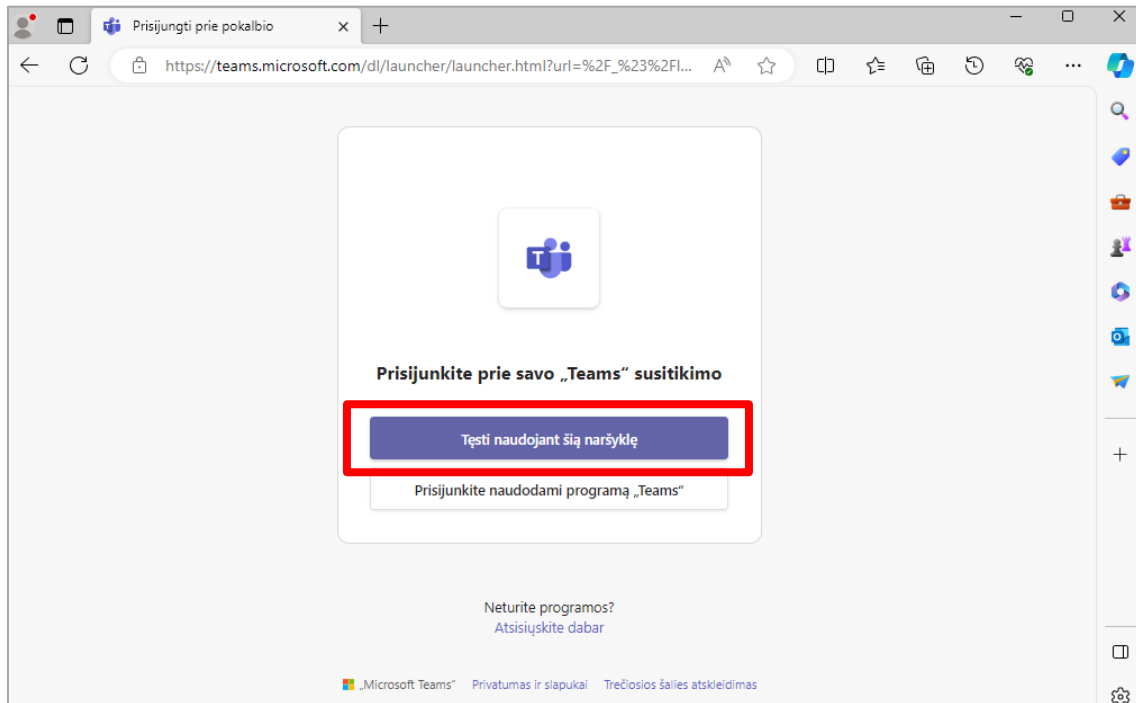


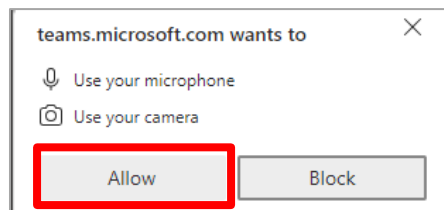


MS Teams susitikimas prisijungiant per naršyklę su VDU prisijungimais

Moodle aplinkoje dalyke spauskite ant susitikimo kambario nuorodos, atsidariusiame lange pasirinkite „Tęsti naudojant naršyklę“/„Continue on this browser“.

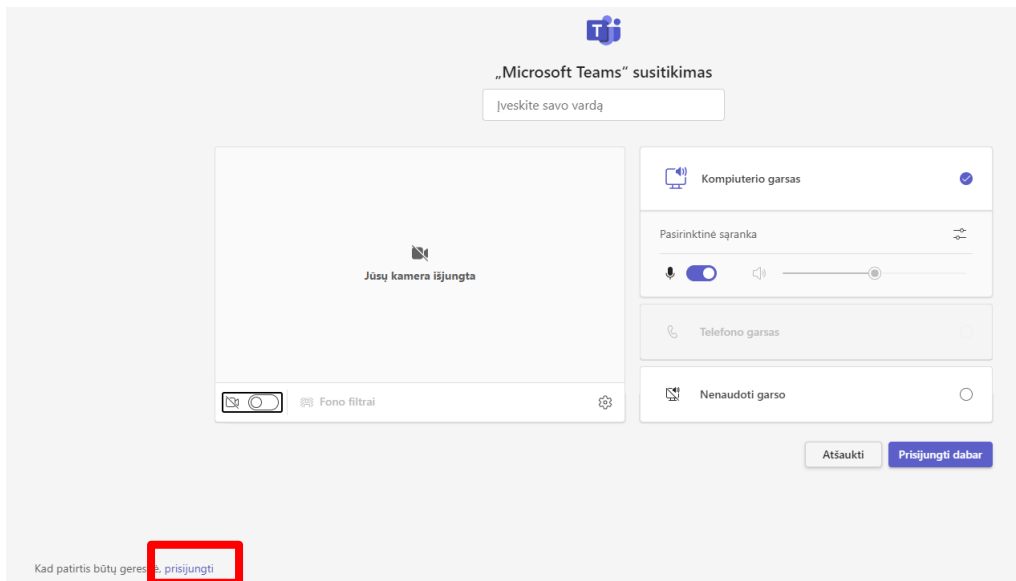


Svarbu: būtinai pažymėkite, kad leidžiate aktyvuoti mikrofono bei kameros funkcijas

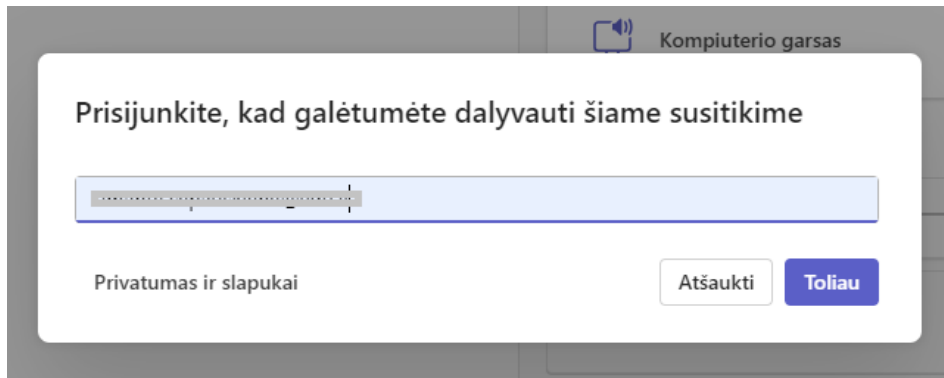





Apatinėje atsidariusio lango dalyje spauskite „Prisijungti“/„Sign in“, kad prisijungtumėte su VDU prisijungimais.



Atsivėrusiame lange įveskite savo VDU el. pašto adresą pvz.: vardas.pavarde@vdu.lt → spauskite „Toliau“/„Next“



→ įveskite VDU Moodle prisijungimui naudojamą slaptažodį → „Prisijungti“/„Sign in“





Spauskite „Prisijungti dabar“/„Join now“.

Pasirinkite vaizdo ir garso parinktis

Jūsų kamera išjungta

Kompiuterio garsas

Kompiuterio mikrofonas ir garsiakalbiai

Telefono garsas

Kambario garsas

Nenaudoti garso

Atšaukti **Prisijungti dabar**

Į MS Teams paskaitą/susitikimą prisijungsite kaip VDU dėstytojas.