

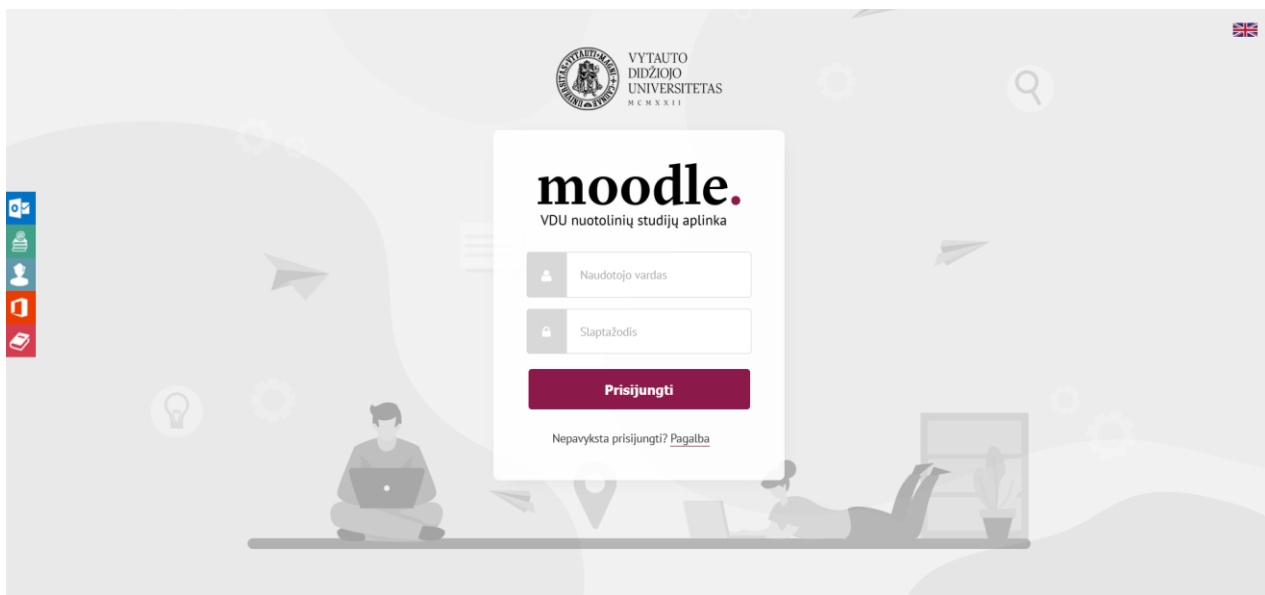


**Nuotolinio mokymosi aplinkos
(VDU Moodle)
naudotojo vadovas studentams**

moodle.vdu.lt

Prisijungimas

Interneto naršyklėje surinkite adresą <http://moodle.vdu.lt>. Patartina jungtis prie VDU nuotolinių studijų aplinkos (VDU Moodle) naudojant Mozilla Firefox arba Google Chrome naršyklę.



1pav. VDU Moodle prisijungimo langas

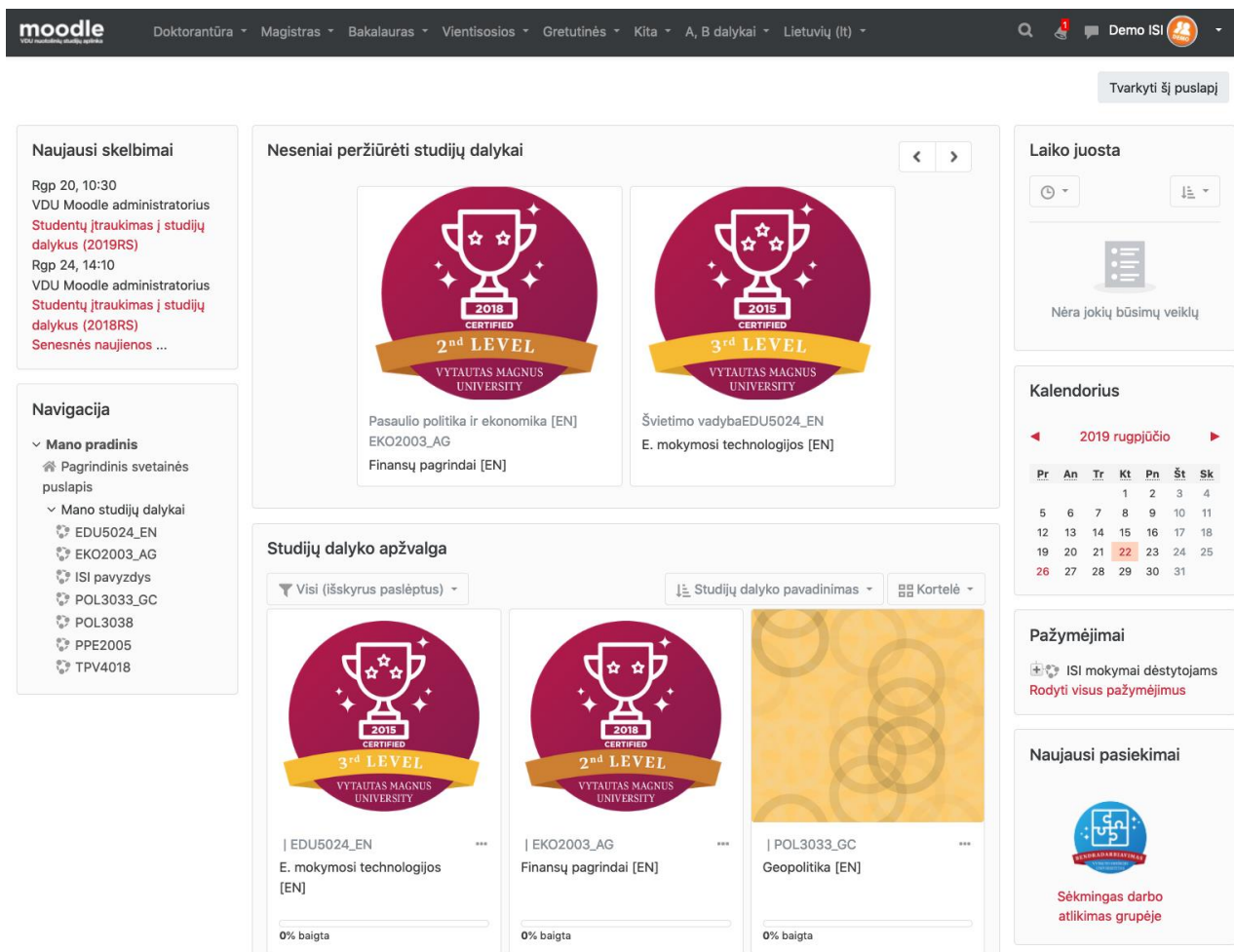
Atsidariusiame naršyklės lange įveskite Vytauto Didžiojo universiteto suteiktą naudotojo vardą (*username*) ir slaptažodį (*password*), spauskite „Prisijungti“. Prisijungėte prie VDU Moodle.

Pastaba: Jūsų naudotojo vardas yra *vardas.pavarde*.

Slaptažodį galite pasikeisti <https://pagalba.vdu.lt/> → Slaptažodžio keitimas. Jei slaptažodį pamirštoje jį galite susikurti iš naujo <https://pagalba.vdu.lt/> → Naujo slaptažodžio kūrimas.

Studijų dalyko turinys

Atsidariusiame lange skiltyje „Mano studijų dalykai“ matysite jums priskirtų ši semestrą studijuoti studijų dalykų sąrašą.



The screenshot shows the Moodle LMS interface for a student. The top navigation bar includes the Moodle logo and various menu items like 'Doktorantūra', 'Magistras', 'Bakalauras', 'Vientisosios', 'Gretutinės', 'Kita', 'A, B dalykai', and 'Lietuvių (lt)'. The main content area is divided into several sections:

- Naujausi skelbimai:** A list of recent announcements, including dates and times, and links to Moodle administrator pages for student course withdrawals.
- Navigacija:** A sidebar menu with 'Mano pradinis' and 'Mano studijų dalykai' sections. Under 'Mano studijų dalykai', several course codes are listed: EDU5024_EN, EKO2003_AG, ISI pavyzdys, POL3033_GC, POL3038, PPE2005, and TPV4018.
- Neseniai peržiūrėti studijų dalykai:** A carousel showing two course cards. The first is 'Pasaulio politika ir ekonomika [EN]' (EKO2003_AG) with a '2nd LEVEL' badge. The second is 'Švietimo vadyba EDU5024_EN' (E. mokymosi technologijos [EN]) with a '3rd LEVEL' badge.
- Studijų dalyko apžvalga:** A section showing a list of courses assigned to the student. It includes 'E. mokymosi technologijos [EN]' (EDU5024_EN) with a '3rd LEVEL' badge, 'Finansų pagrindai [EN]' (EKO2003_AG) with a '2nd LEVEL' badge, and 'Geopolitika [EN]' (POL3033_GC). Each course card shows a progress bar at the bottom, all currently at '0% baigta'.
- Laiko juosta:** A section for a timeline, currently showing 'Nėra jokių būsimų veiklų'.
- Kalendorius:** A calendar for '2019 rugpjūčio' with a grid showing dates from 5 to 31.
- Pažymėjimai:** A section for notes, with a link to 'Rodyti visus pažymėjimus'.
- Naujausi pasiekimai:** A section for achievements, featuring a logo and the text 'Sėkmingas darbo atlikimas grupėje'.

2pav. VDU Moodle prisijungus

Pastaba: Prie studijų dalykų VDU Moodle aplinkoje esate priskiriami automatiškai vadovaujantis jūsų registracija atlikta per <https://studentas.vdu.lt> savitarnos portalą.

Semestrai prasidėjus **14 dienų** turite galimybę keisti savo pasirinkimus, to pasekoje VDU Moodle aplinkoje prie dalyko **būsime priskirtas 3 dienų laikotarpyje** po persiregistravimo <https://studentas.vdu.lt> savitarnos portale.

Jūsų individuali aplinka. Dalyko studijų medžiagos peržiūra

Patekus į studijų dalyko aplinką susipažinkite su pateikiama struktūruota studijų dalyko medžiaga. Naviguodami per nuorodas rasite studijų dalyko turinį, pateiktą dalyko dėstytojo. Kairėje ir dešinėje esantys blokai padės lengviau surasti informaciją.

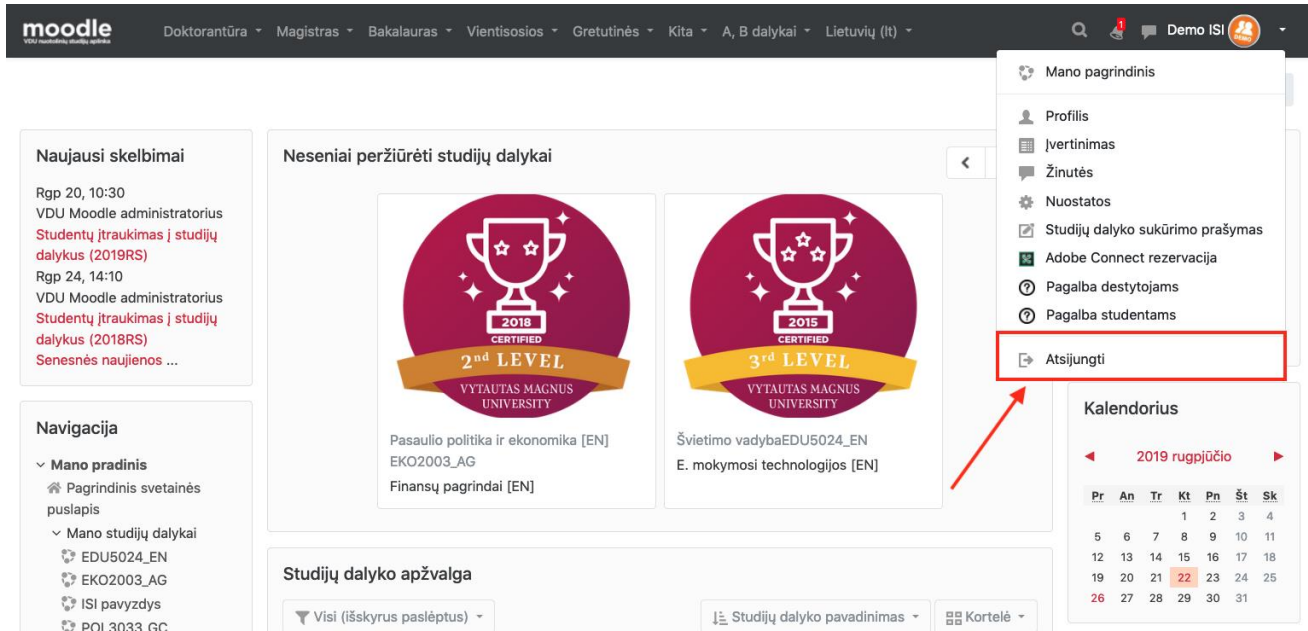
The screenshot displays a course management system interface for 'Andragoginė didaktika (nuotolinis)'. The interface is divided into three main sections:

- Left Sidebar:** Contains navigation and administrative options. It includes a 'Pažangos juosta' (Progress bar) with 'DABAR' (Now) and 'Išsirašė. Išsirašė pasiekimų vertinimas' (Unenrolled. Unenrolled achievement evaluation). Below is a 'Navigacija' (Navigation) section with 'Meno pradinis' (Main menu) and 'Meno studijų dalykai' (Course menu) containing various course codes like '2020-10_test', 'BAIGMHPV01', 'EDU6005', 'EDU6014', 'EDU6029_5S', 'EDU6034_VJ', 'EDU6035', 'ISI pavyzdys', 'ISI pavyzdys (2)', 'ISIESF', 'ISIM004', 'ISIM008', 'Konsultacijos' (Consultations), 'Metodinės rekomendacijos' (Methodological recommendations), and 'Rekomendacijos dalyko atestacijai' (Recommendations for course accreditation). At the bottom is 'Valdymas' (Management) with 'Studijų dalyko administravimas' (Course administration), 'Klausimynas' (Exam), and 'Administravimas' (Administration).
- Main Content Area:** Titled 'Andragoginė didaktika (nuotolinis)'. It shows a breadcrumb trail: 'Meno pradinis > Studijų dalykai > Švietimo akademija > Bakalauro > Švietimas ir informacinės technologijos > IS11005'. A central graphic features a glowing lightbulb with the text 'Strategy Innovation', 'Vision Creativity', 'Support', and 'Solution'. Below the graphic is a list of resources: 'Studijų dalyko naujienų forumas' (Course news forum), 'Diskusijų forumas' (Discussion forum), 'Jums dėsto' (You are taught by), 'Studijų dalyko eprašas' (Course syllabus), 'Studento vadovas' (Student guide), 'Studijų dalyko tvarkaraštis' (Course schedule), and 'Studentų grįžtamojo ryšio anketa' (Student feedback survey). A red bar is visible below the list. At the bottom, it says 'Namų darbų užduotys' (Homework assignments).
- Right Sidebar:** Contains 'Kontaktai' (Contacts) with 'Dėstytojas' (Lecturer) listing 'Margarita Teresevičienė' and 'Indrė Oleškevičienė'. Below is a 'Kalendorius' (Calendar) for '2024 rugsėjis' (September 2024) with a grid showing days of the week and dates. At the bottom is 'ATESTACIJA' (Accreditation) featuring a '2017 ATESTUOTA 3-AS LYGIS VYTAUTO DIDŽIOJO UNIVERSITETAS' (2017 Accredited 3rd Level Vytautas the Great University) badge and a note: 'Šis studijų dalykas yra pritaikytas ir atestuotas 3 lygio nuotoliniams studijoms.' (This course is adapted and accredited for 3rd level distance learning).

7pav. Studijų dalyko aplinkos pvz.

Atsijungimas

Baigus darbą būtina atsijungti nuo aplinkos. Atsijungimo mygtuką rasite lango viršuje, dešinėje pusėje, šalia jūsų vardo išskleidžiamame meniu.



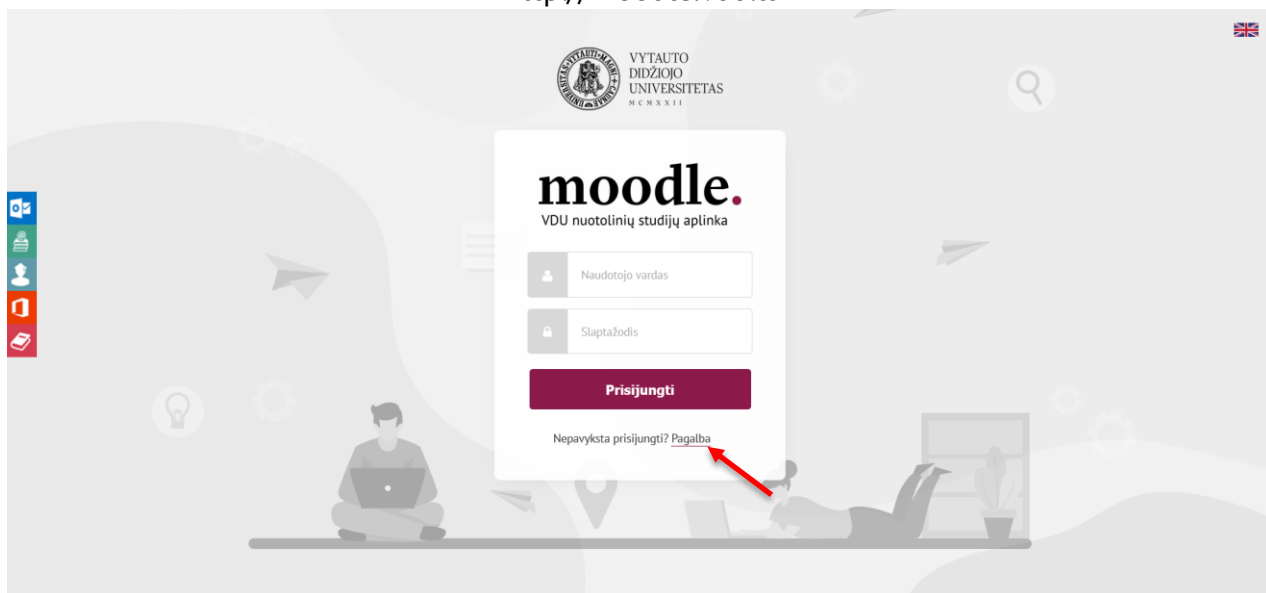
The screenshot shows the Moodle LMS interface. At the top, there is a navigation bar with the Moodle logo and various user roles (Doktorantūra, Magistras, Bakalauras, Vientisosios, Gretutinės, Kita, A, B dalykai, Lietuvių (lt)). On the right side of the navigation bar, there is a search icon, a notification icon with a red '1', and a user profile icon labeled 'Demo ISI'. A dropdown menu is open from the user profile icon, listing various options: 'Mano pagrindinis', 'Profilis', 'Įvertinimas', 'Žinutės', 'Nuostatos', 'Studijų dalyko sukūrimo prašymas', 'Adobe Connect rezervacija', 'Pagalba destytojams', 'Pagalba studentams', and 'Atsijungti'. The 'Atsijungti' option is highlighted with a red box and a red arrow. Below the navigation bar, the main content area is divided into several sections: 'Naujausi skelbimai' (Latest news), 'Neseniai peržiūrėti studijų dalykai' (Recently viewed courses), 'Studijų dalyko apžvalga' (Course overview), and 'Kalendorius' (Calendar). The 'Naujausi skelbimai' section contains two news items from VDU Moodle administratorius. The 'Neseniai peržiūrėti studijų dalykai' section shows two course cards with '2nd LEVEL' and '3rd LEVEL' badges. The 'Studijų dalyko apžvalga' section has a filter for 'Visi (išskyrus paslėptus)'. The 'Kalendorius' section shows a calendar for August 2019.

8 pav. Atsijungti nuo VDU Moodle aplinkos


Pagalba studentams

Jei iškyla keblumų prisijungiant prie VDU nuotolinių studijų aplinkos, nepavyksta rasti studijų dalyko ar jį įsirašyti – pagalbą galite rasti:

<http://moodle.vdu.lt>

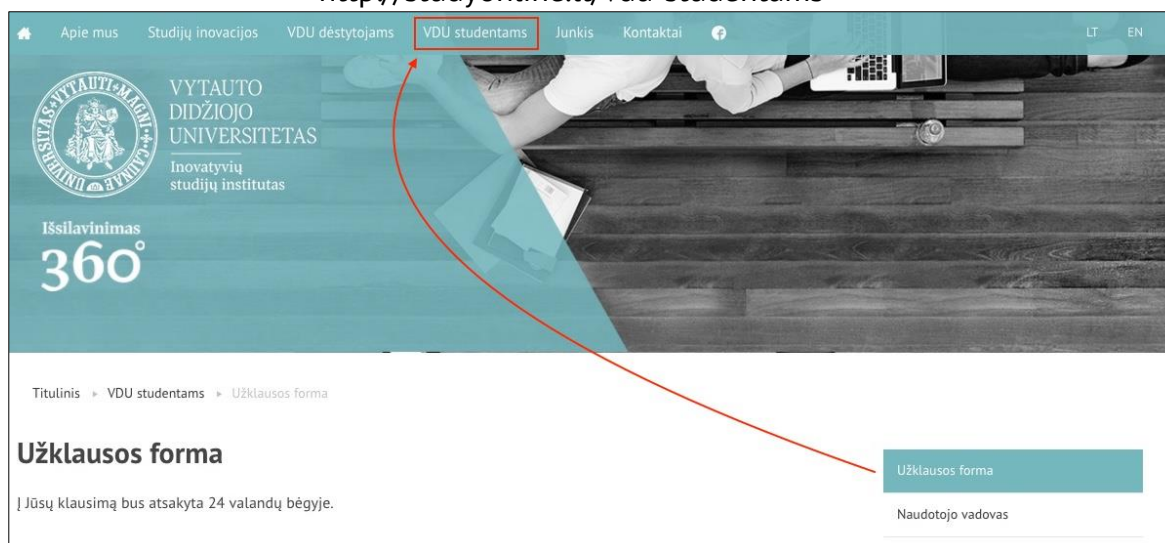


9pav. Papildoma informacija VDU Moodle prisijungimo lange



10pav. Pagalbos nuoroda prisijungus prie VDU Moodle

<http://studyonline.lt/vdu-studentams>



11pav. Pagalbos anketa "Inovatyvių studijų instituto" puslapyje