
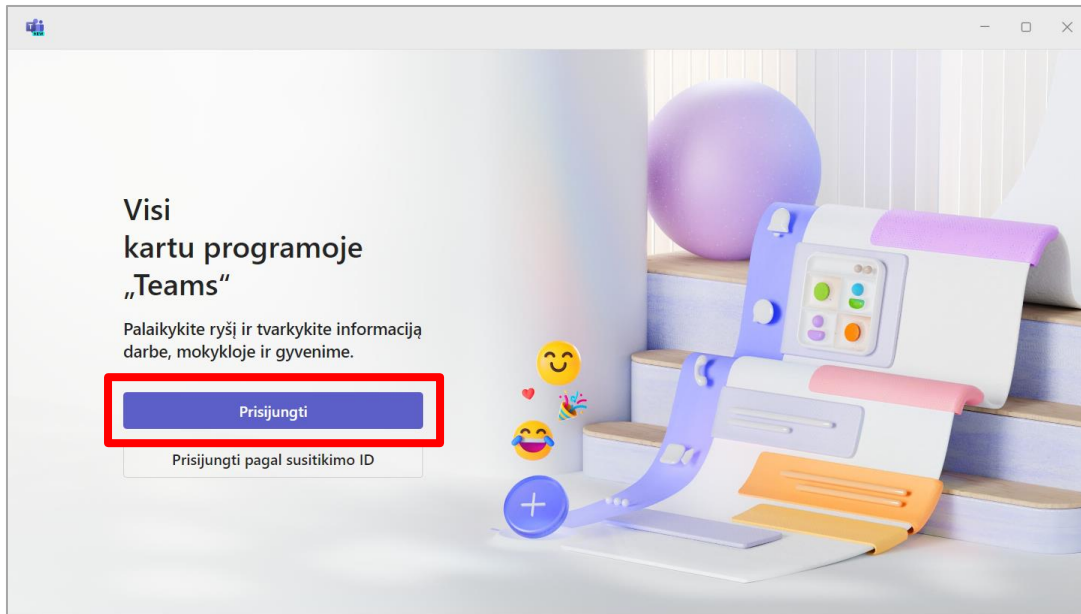


Kaip prisijungti prie MS Teams programėlės su VDU prisijungimais

Parsisiųskite ir įdiekite MS Teams programėlę savo kompiuteryje:

<https://www.microsoft.com/en-us/microsoft-teams/download-app>

Savo kompiuterio darbastalyje suraskite MS Teams programėlės ikoną  ir atverkite programėlę.

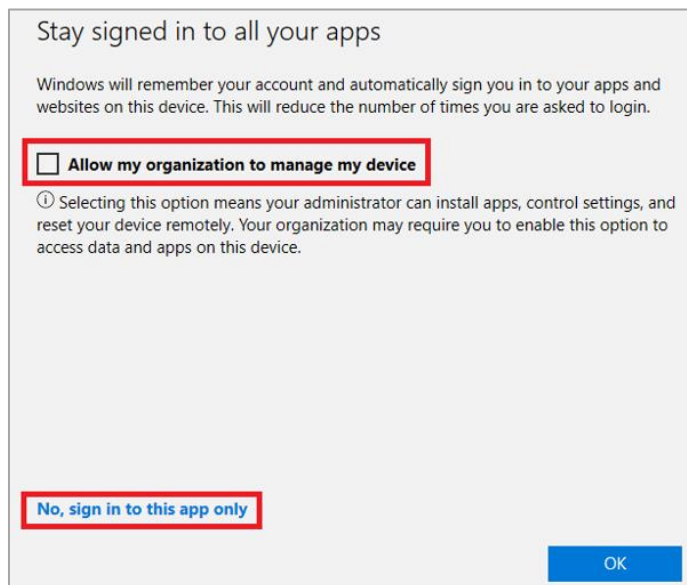


Pasirinkite „Prisijungti“

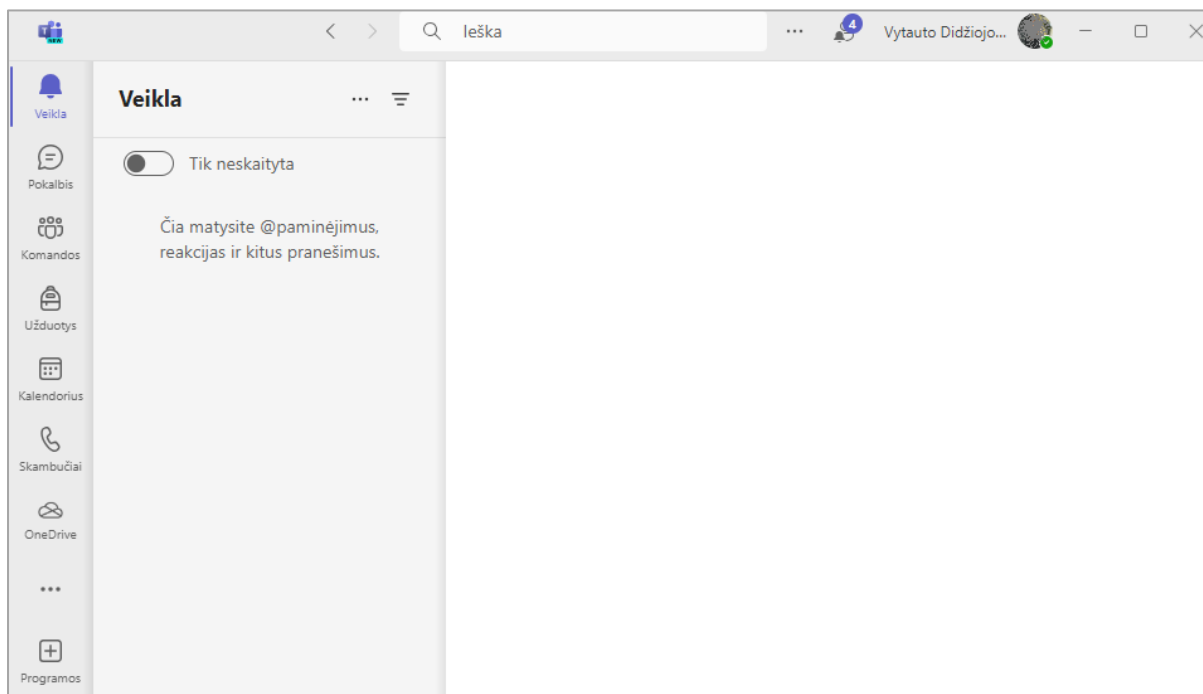
Atsidariusiame lange įveskite savo VDU el. pašto adresą (vardas.pavarde@vdu.lt atkreipkite dėmesį: ...@vdu.lt). Paspauskite „Pirmyn“/”Sign in“.

Pirmą kartą jungiantis programa paprašys įvesti slaptažodį. Įveskite slaptažodį, kurį naudojate prisijungiant prie VDU Outlook sistemos.

Svarbu: nuimkite varnelę „Allow my organization to manage my device“ ir spausti „No, sign in to this app only“

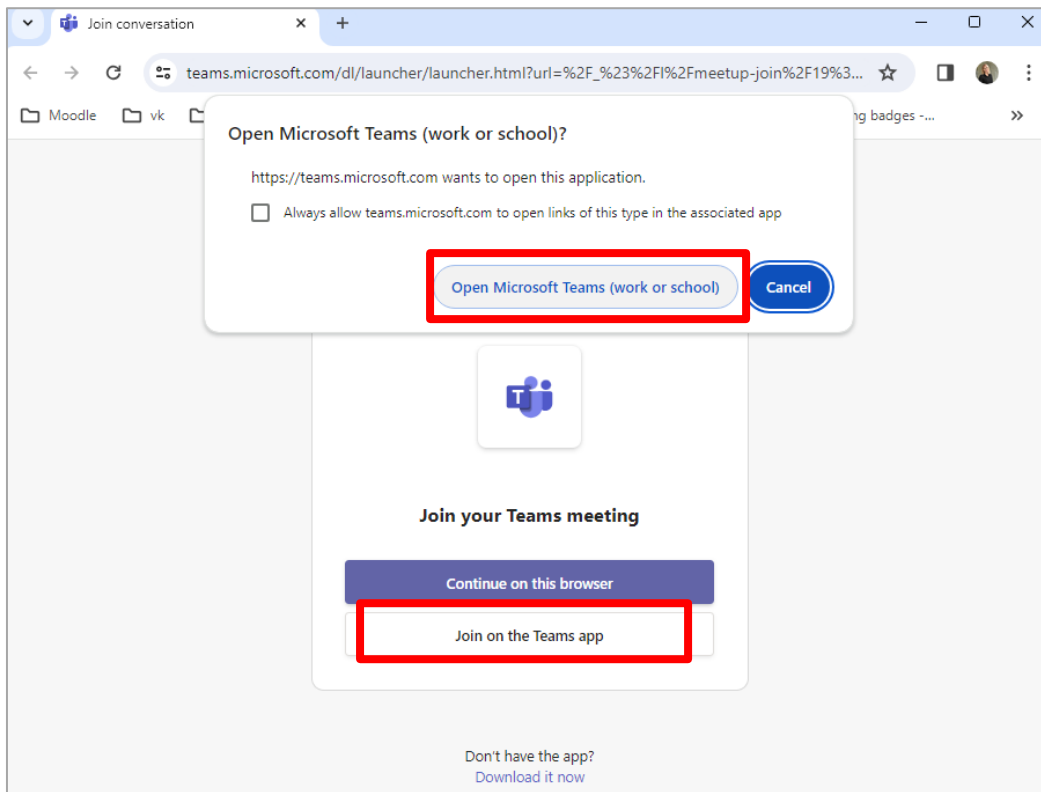


Atsidarys MS Teams aplikacija

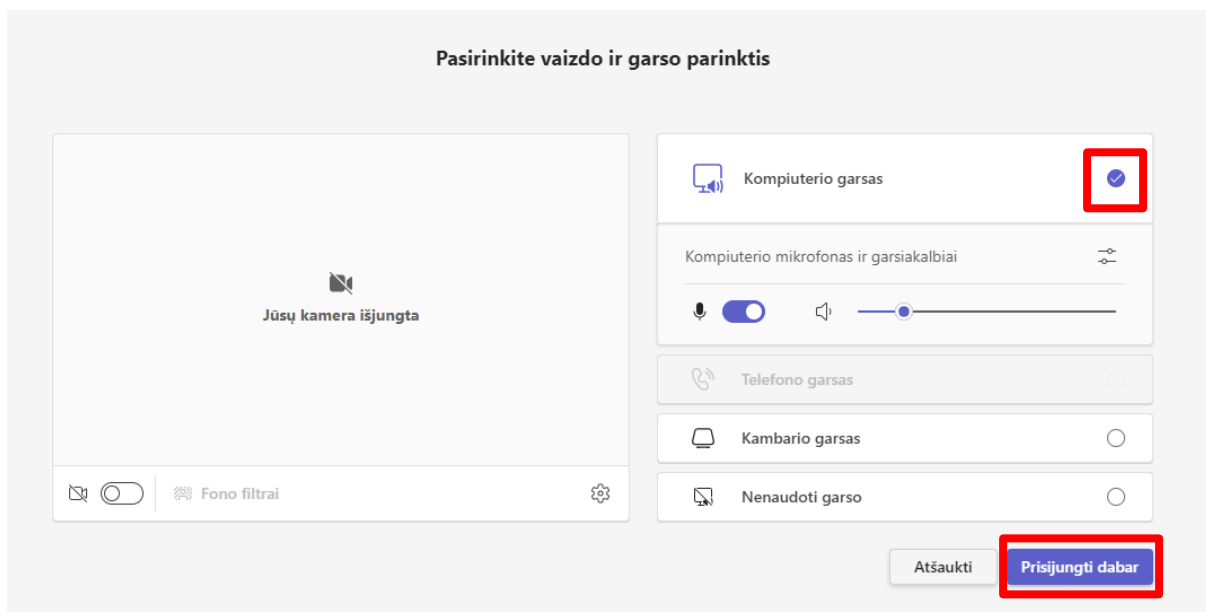


MS Teams susitikimas prisijungiant per aplikaciją

Moodle aplinkoje dalyke spauskite ant susitikimo kambario nuorodos. Atsivėrusiame naršyklės lange pasirinkite atverti naudojant MS Teams aplikaciją. Įsitikinkite, jog pasirinkote tinkamą nuorodos atvėrimo būdą.



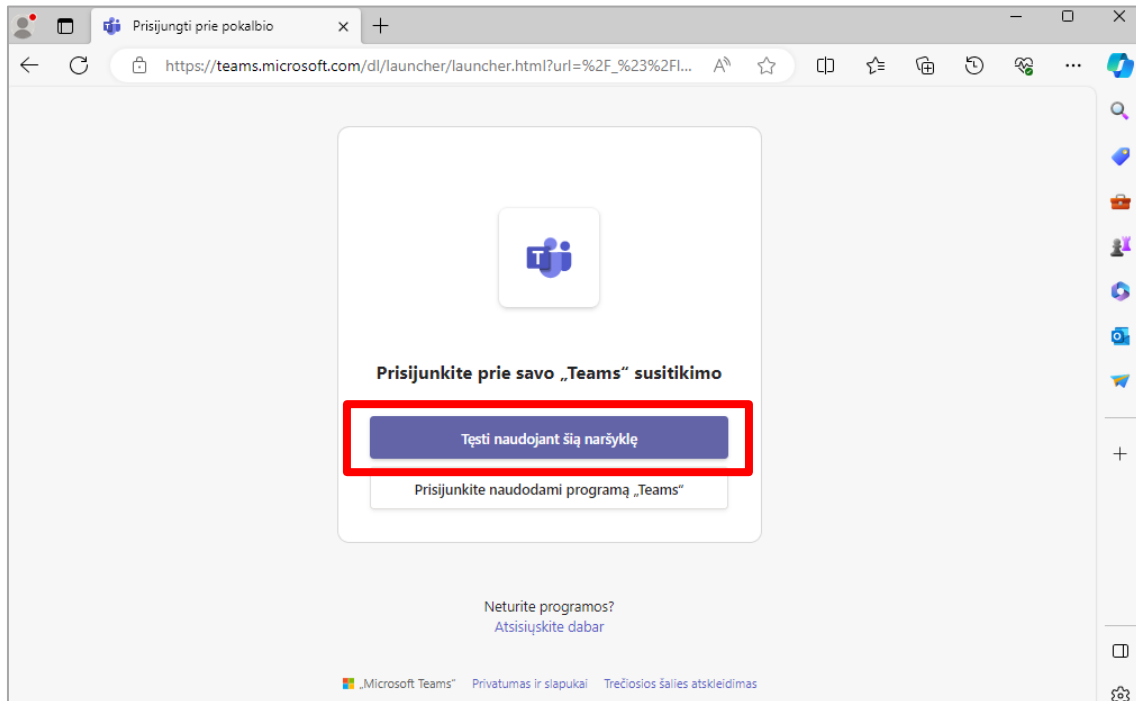
Atsidariusiame lange būtinai pažymėkite, jog naudojate „Computer audio“/„Kompiuterio garsas“, tuomet aktyvuojamas „Join now“/„Prisijungti dabar“ mygtukas. Spauskite „Join now“/„Prisijungti dabar“.



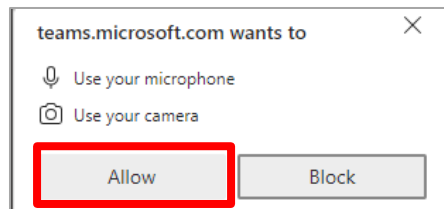
Atlikę visus minėtus veiksmus prisijungsite į MS Teams susitikimą kaip VDU studentas.

MS Teams susitikimas prisijungiant per naršyklę

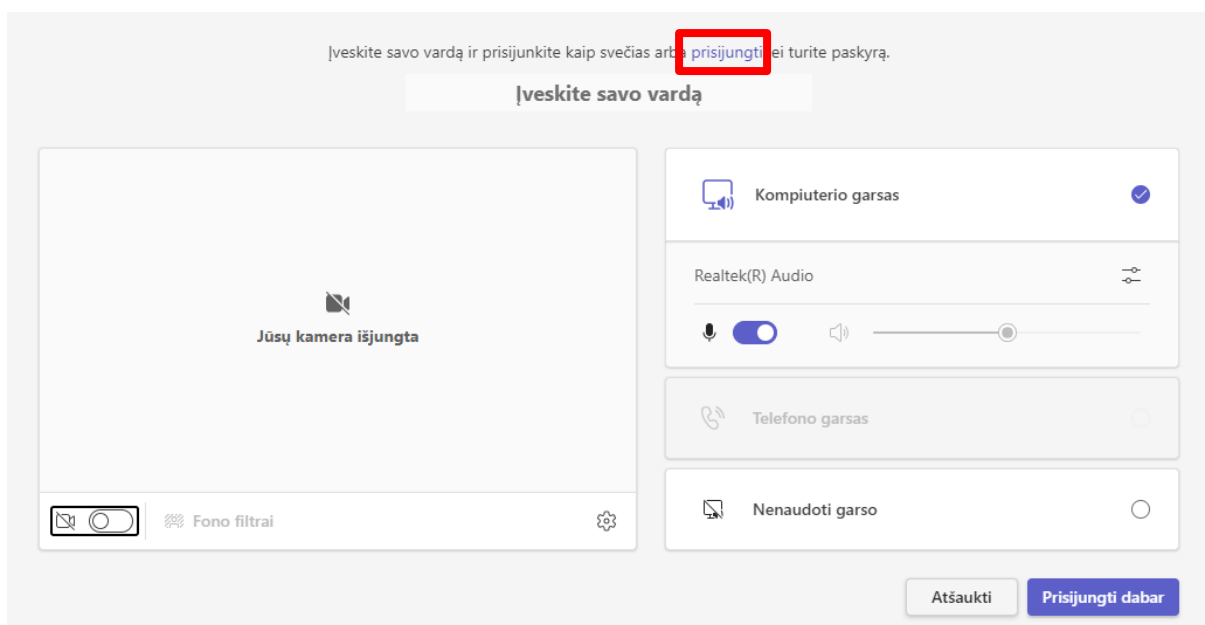
Moodle aplinkoje dalyke spauskite ant susitikimo kambario nuorodos, atsidariusiame lange pasirinkite „Continue on this browser“.



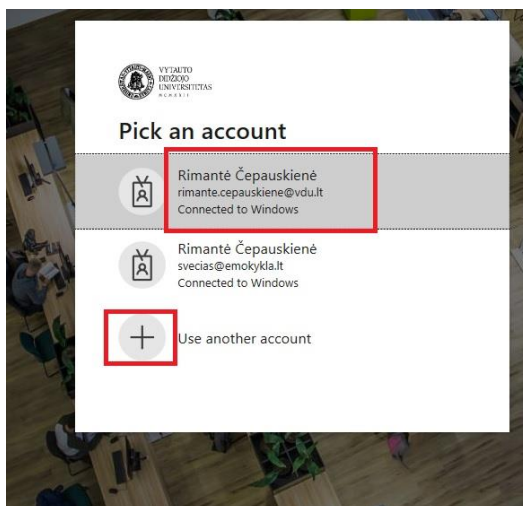
Svarbu: būtina pažymėkite, kad leidžiate aktyvuoti mikrofono bei kameros funkcijas



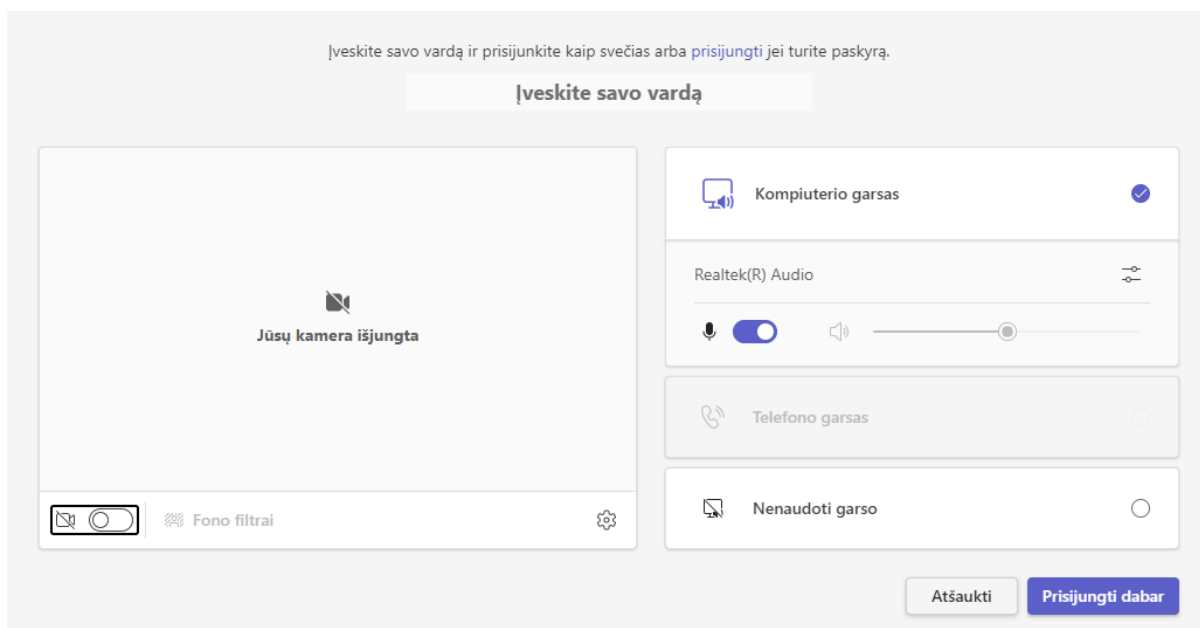
Atsidariusiame lange įveskite savo **vardą, pavardę ir prisijunkite kaip svečias** arba, pasirinkite „Prisijungti“/„Sign in“, kad prisijungtumėte su VDU prisijungimais.



Atsivėrusiame lange pasirinkite „Paskyrą“/“Pick an account“, kuria norite prisijungti arba, pridėkite „Naują paskyrą“/“Use another account“ ir įveskite savo VDU el. pašto adresą pvz.: vardas.pavarde@vdu.lt bei VDU Moodle prisijungimui naudojamą slaptažodį.



Spauskite „Prisijungti dabar“/„Join now“.



Į MS Teams paskaitą/susitikimą prisijungsite kaip VDU studentas.

Pastaba: dalis paskaitos/susitikimo kambario funkcijų gali neveikti, maksimalus funkcionalumas pasiekiamas naudojant MS Teams programėlę.