



Studijų dalyko rezultatų kūrimas Moodle aplinkoje

Kas yra dalyko rezultatai?

Studijų dalyko rezultatai yra konkretūs aprašymai to, ką studentas išmoko ir suprato užbaigus veiklą ar studijų dalyką. Kiekvienas rezultatas yra vertinamas pagal tam tikrą skalę¹.

Studijų dalyko lygio rezultatų pridėjimas

Dalyko dėstytojai gali kurti dalyko rezultatus. **Valdymo bloke** pasirinkti skiltį **Dalyko rezultatai** (angl. *Outcomes*).

Valdymas

- ▼ Studijų dalyko administravimas
 - ⚙️ Redaguoti parametrus
 - ✎️ Įjungti redagavimą
 - ⚙️ Pažangos stebėjimas
 - > Vartotojai
 - > Ataskaitos
 - ⚙️ Įverčių knygelės nuostatos
 - 📄 Dalyko rezultatai**
 - 📄 Atsarginis kopijavimas
 - 📄 Atkurti iš atsarginės kopijos
 - 📄 Importuoti
 - 🔄 Vartotojų ir jų veiklos pašalinimas
 - > Klausimynas
 - 📄 Saugyklos
 - 📁 Studijų dalyko aplankas
 - 📅 Priminimai

Norint pridėti naują rezultatą pirma pasirinkti **Tvarkyti rezultatus**.

Dalyko rezultatai ▼ | **Tvarkyti rezultatus**

Studijų dalyke naudojami rezultatai

Studijų dalyke naudojami rezultatai | Galimi standartiniai rezultatai

Naujam dalyko rezultatui pridėti spausti **Įtraukti naują rezultatą**.

¹ <https://docs.moodle.org/37/en/Outcomes>



Grįžti **Itraukti naują rezultatą** Importuoti rezultatus

Dalyko rezultatai

Esamų rezultatų nėra.

Užpildyti laukus su reikiama dalyko rezultato informacija:

1. Pilnas rezultato pavadinimas;
2. Trumpas pavadinimas;
3. Skalės skylyje pasirinkti **Dalyko rezultatų skalė** (vedant rezultatus anglų kalba pasirinkite **Outcomes scale**);
4. Pateikti dalyko rezultato aprašą (nebūtina).

Suvedus reikiamą informaciją lango apačioje spausti **Irašyti keitimus**.

Itraukti rezultatą

▼ Dalyko rezultatai

Pilnas pavadinimas **01**

Trumpas pavadinimas **02**

Standartinis rezultatas ⓘ

Skalė **03** [Itraukti naują skalę](#)

Aprašas **4**

Irašyti keitimus Atšaukti

Galima pridėti neribotą skaičių rezultatų. Visi dalyko rezultatai yra automatiškai pridedami į studijų dalyką. Pridėjus reikiamus dalyko rezultatus spauskite **Grįžti**



Grįžti | Įtraukti naują rezultatą | Importuoti rezultatus | Eksportuoti visus rezultatus

Dalyko rezultatai

Studijų dalyke naudojamus rezultatus galima matyti skiltyje **Studijų dalyke naudojami rezultatai**.

Dalyko rezultatai | Tvarkyti rezultatus

Studijų dalyke naudojami rezultatai

Galimi st

Naudojamas pasirinktinis (be šalinimo)

- Apibūdinti ir suprasti temą
- Planuoti struktūrą

Rezultatų priskyrimas prie veiklų

Kuriant naujas veiklas studijų dalyke (ar po naujų veiklų sukūrimo) galima pasirinkti, kokius rezultatus studentas pasieks įvykdęs konkrečią veiklą.

Kiekvienoje Moodle veikloje galima rasti skiltį **Dalyko rezultatai**, kurioje yra matomi jau sukurti studijų dalyko rezultatai. Norint rezultatą priskirti veiklai reikia pažymėti jį ir išsaugoti.

► Ivertis

▼ Dalyko rezultatai

- Apibūdinti ir suprasti temą
- Planuoti struktūrą

► Bendri parametrai

Išsaugoti ir grįžti į dalyką

Rezultato panaikinimas

Norint ištrinti rezultatą visų pirmą reikia jį atsieti nuo veiklų, prie kurių jis yra priskirtas. **Valdymo bloke** pasirinkti skiltį **Įverčių knygelės nuostatos** (angl. *Gradebook setup*).

Rezultato atskyrimui nuo veiklos prie norimo panaikinti rezultato spausti **Redaguoti** ir pasirinkti **Naikinti**.




Pavadinimas	Didžiausias įvertinimas	Veiksmai
Testavimo aplinka VK	-	Redaguoti ▾
↓ <input checked="" type="checkbox"/> Kolokviumas Rezultatas	10.00	Redaguoti ▾
↓ <input checked="" type="checkbox"/> Apibūdinti ir suprasti temą	Pasiekė (3)	Redaguoti ▾
↓ <input checked="" type="checkbox"/> Namų darbas	10.00	Redaguoti ▾
↑ <input checked="" type="checkbox"/> MS Teams irankio valdymo konsultacija	10.00	Redaguoti ▾

Redaguoti parametrus





Naikinti

Atskyrus rezultatą nuo veiklų norint jį visiškai ištrinti iš studijų dalyko reikia **Valdymo bloke** pasirinkti skirtą **Dalyko rezultatai** (angl. *Outcomes*). Rezultatai ištrinami toje pačioje vietoje, kurioje yra sukuriami. **Tvarkyti rezultatus** skiltyje galima matyti visus suvestus rezultatus.

Rezultato ištrynimui reikia spausti  .

Dalyko rezultatai

Pasirinktiniai rezultatai

Pilnas pavadinimas	Trumpas pavadinimas	Skalė	Elementai	Redaguoti
Apibūdinti ir suprasti temą	supratimas	Dalyko rezultatų skalė	0	 
Planuoti struktūrą	Planavimas	Dalyko rezultatų skalė	0	 

Daugiau informacijos: <https://docs.moodle.org/401/en/Outcomes>