

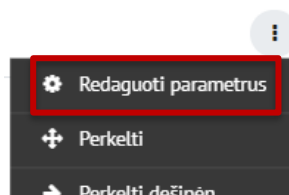
# Veiklos prieigos apribojimai Moodle aplinkoje

## Kas yra prieigos apribojimai?

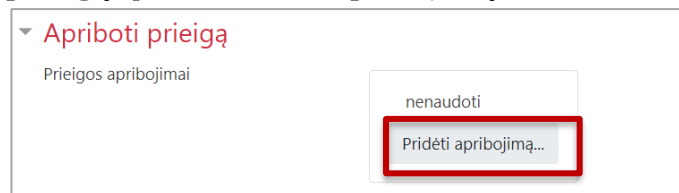
Prieigos apribojimai suteikia galimybę konkrečią veiklą Moodle nuotolinių studijų aplinkoje rodyti tik nurodytą sąlygą atitinkantiems besimokantiejiems.

## Veiklos prieigos apribojimo pridėjimas

Dalyko dėstytojai gali pridėti prieigos apribojimus: prie norimos apriboti veiklos spausti **Redaguoti parametrus**.



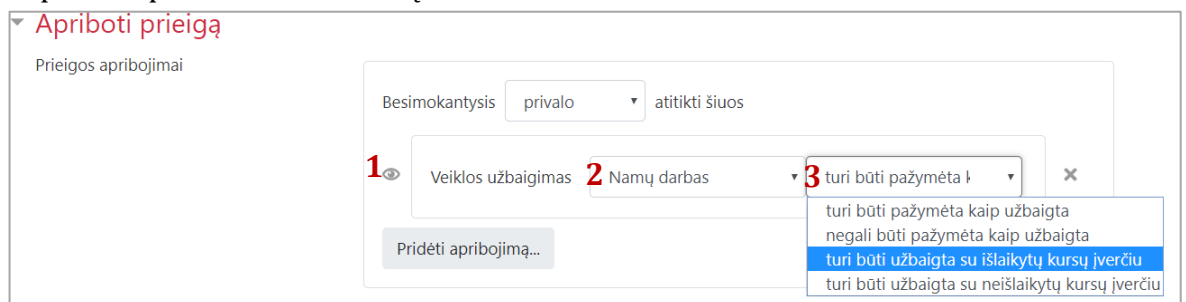
Skiltyje **Apriboti prieigą** spausti **Pridėti apribojimą**.



Yra keletas apribojimo rūšių:

### 1. Veiklos užbaigimas

Leidžia nustatyti veiklos rodyimą tik tuo atveju, jei kita veikla yra įgyvendinta. Pavyzdžiui, besimokančiajam nerodoma sekanti veikla/medžiaga tol, kol jis nepateikė pirmos temos namų darbo.



1 – nepaslėpta veikla matoma besimokančiajam, bet besimokantysis negali jos peržiūrėti. Paslėpta veikla parodoma tik tuomet jei įgyvendinama sąlyga – kitu atveju besimokantysis jos visiškai nemato.

2 – pasirenkama kokia veikla bus apribojimo sąlyga, t. y., kuri veikla turi būti įgyvendinta prieš atveriant redaguojamą veiklą.

3 – įgyvendinimo sąlyga.

## 2. Data

Nustatoma, koku laiko periodu veikla/medžiaga bus pasiekama. Pavyzdžiui, galima iš anksto suplanuoti tam tikros medžiagos atvėrimą pagal paskaitų grafiką, automatiškai nustatyti, kad paskaitos skaidrės būtų matomos po paskaitos.

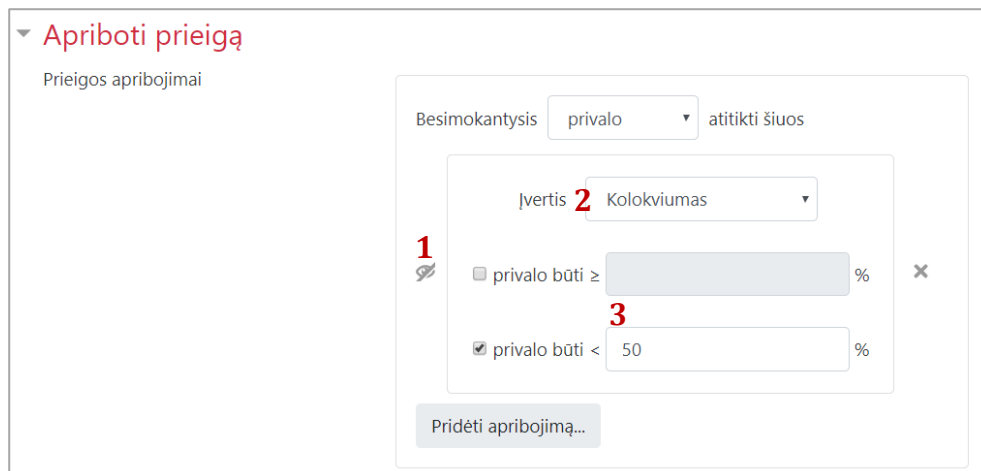


- 1 – nepaslėpta veiklą matoma besimokančiajam, bet besimokantysis negali jos peržiūrėti. Paslėpta veikla parodoma tik tuomet jei įgyvendinama sąlyga – kitu atveju besimokantysis jos visiškai nemato.
- 2 – pasirenkama ar veikla rodoma „nuo“ ar „iki“ kažkokios datos.
- 3 – pasirenkama data.

## 3. Įvertinimas

Veikla rodoma tik besimokančiajam turint tam tikrą įvertinimą.

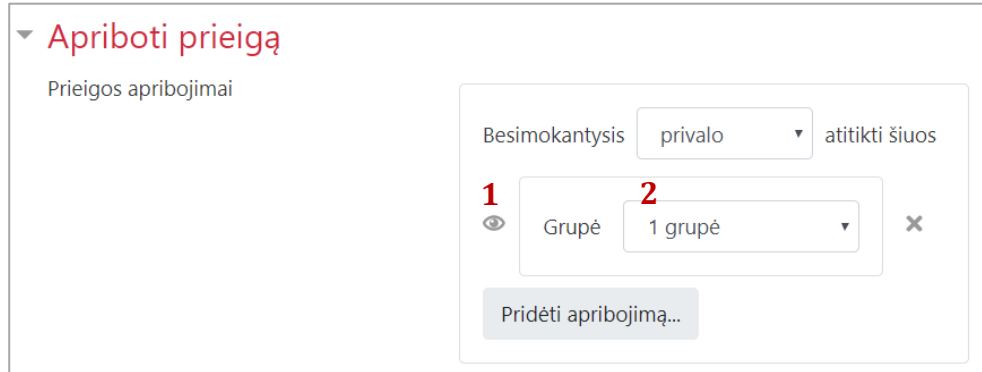
Pavyzdžiui, besimokančiajam už kokiųviamą gavus mažesnę pažymį nei 5, rodoma papildoma medžiaga mokymuisi ar papildoma informacija, ką daryti toliau.



- 1 – nepaslėpta veiklą matoma besimokančiajam, bet besimokantysis negali jos peržiūrėti. Paslėpta veikla parodoma tik tuomet jei įgyvendinama sąlyga – kitu atveju besimokantysis jos visiškai nemato.
- 2 – pasirenkama kokios veiklos įvertis bus apribojimo sąlyga, t. y., kurios veiklos įvertis turi būti pasiektas prieš atveriant redaguojamą veiklą.
- 3 – nustatomas įvertinimo intervalas.

#### 4. Grupė

Leidžia nustatyti, kokia besimokančiųjų grupė matys veiklą/medžiagą. Pavyzdžiui, suformavus skirtingas užduotis skirtingoms grupėms, užduotį rodyti tik vienai grupei.



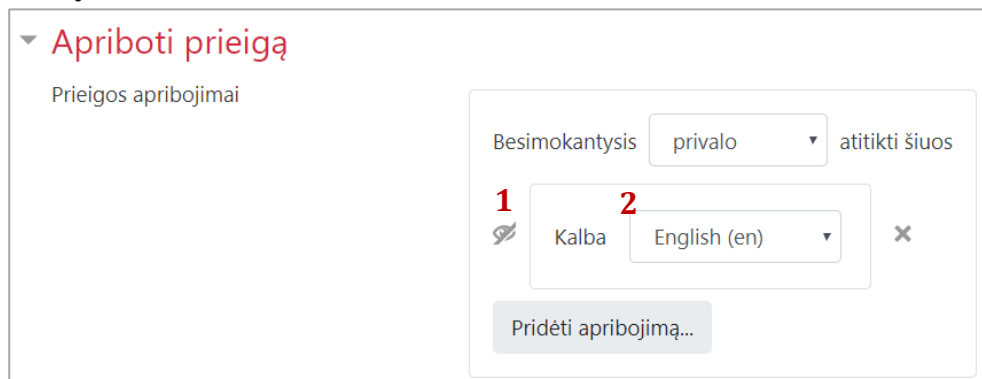
1 – nepaslėpta veiklą matoma besimokančiajam, bet besimokantysis negali jos peržiūrėti. Paslėpta veikla parodoma tik tuomet jei įgyvendinama sąlyga – kitu atveju besimokantysis jos visiškai nemato.

2 – pasirenkama grupė, kuriai bus rodoma.

**Šiuo atveju** siūloma, kad veikla būtų visada slepiama (1) ir rodoma tik nebent besimokantysis atitinka grupės sąlygą.

#### 5. Kalba

Veikla rodoma tik besimokantiems naudojantiems nurodytą veiklą. Pavyzdžiui, veiklos dalyko viduje skirtos ir lietuviams, ir užsieniečiams. Ant veiklų skirtų užsieniečiams galima parinkti, kad veikla rodoma, tik aplinkoje pasirinkus anglų kalbą.



1 – nepaslėpta veiklą matoma besimokančiajam, bet besimokantysis negali jos peržiūrėti. Paslėpta veikla parodoma tik tuomet jei įgyvendinama sąlyga – kitu atveju besimokantysis jos visiškai nemato.

2 – pasirenkama kalba.

**Šiuo atveju** siūloma, kad veikla būtų visada slepiama (1) ir rodoma tik nebent besimokančiojo pasirinkta kalba atitinka sąlygą.



## 6. Naudotojo profilis

Veikla rodoma priklausomai nuo besimokančiojo profilio laukų. Pavyzdžiui, kokiųveikla nelaikiusiems konkretiems žmonėms yra rodomas papildoma kokiųveikla (su kitokia užduotimi), rodoma tik konkrečią pavardę turintiems žmonėms.

▼ **Atriboti prieigą**  
Prieigos apribojimai

Besimokantysis privalo atitikti šiuos

1 Naudotojo profilio laukas 2 Pavardė 3 yra lygus Pavardenis

Pridėti apribojimą...

1 – nepaslėpta veiklą matoma besimokančiajam, bet besimokantysis negali jos peržiūrėti. Paslėpta veikla parodoma tik tuomet jei įgyvendinama sąlyga – kitu atveju besimokantysis jos visiškai nemato.

2 – pasirenkama pagal kokius besimokančiojo profilio duomenis bus identifikuojama.

3 – nurodoma reikšmė, šiuo atveju besimokančiojo, kuriam bus rodoma veikla, pavardė.

## 7. Apribojimų rinkinys

Sudaro galimybę sujungti kelis apribojimus į vieną. Šio apribojimo viduje galima pateikti kelis prieš tai minėtus apribojimus juos sujungiant.

Svarbu atkreipti dėmesį kuriant kelias sąlygas turite pasirinkti:

ar besimokantieji turi atitikti jas visas

▼ **Atriboti prieigą**  
Prieigos apribojimai

Besimokantysis privalo atitikti viską iš šių

ar bent vieną iš įvardintų.

▼ **Atriboti prieigą**  
Prieigos apribojimai

Besimokantysis privalo atitikti bet kurį iš šių