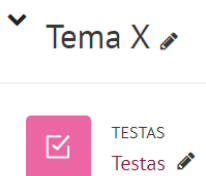




Galimi sprendimai, iškilus problemoms laikant testą VDU Moodle

1. Dėstytojas gali ištrinti studento bandymą teste ir leisti prie testo prisijungti ir laikyti antrą kartą.

Ištrinamas pirmas nepavykęs studento bandymas teste. Studijų dalyke, spaudžiama ant sukurto testo



Spausti **Bandymai**

Bandymai: 1

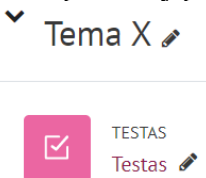
Susirandamas studentas, kuriam ketinama panaikinti testo bandymą. Jis pažymimas varnele ir apačioje spaudžiama **Naikinti pasirinktus bandymus**

<input checked="" type="checkbox"/>	Vardas / Pavardė	El. pašto adresas	Būsena	Pradėta	Užbaigta	Sugaišta laiko	vertis/10.00	K. 1 /10.00
<input checked="" type="checkbox"/>	 Vardaite Pavardaite Peržiūrėti bandymą	vardaite.pavardaite@vdu.lt	Baigtas	2022 December 12 13:50	2022 December 12 13:55	5 min. 19 sek.	10.00	✓ 10.00
Bendras vidurkis							10.00 (1)	10.00 (1)

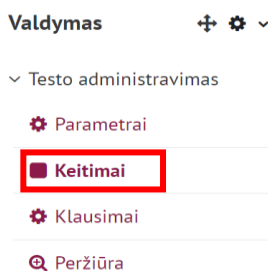
Iš naujo vertinti pasirinktus bandymus

Naikinti pasirinktus bandymus

2. Studentui leidžiama 2 kartą laikyti testą. Studijų dalyke, spaudžiama ant sukurto testo.



Bloke Valdymas spausti **Keitimai**





Skiltyje Naudotojo keitimai spausti Įtraukti naudotojo keitimą



test > Testas > Keitimai

Naudotojo keitimai

Įtraukti naudotojo keitimą

Testas

Keisti

Keisti naudotoją

1 **×** Vardaite Pavardaite

1 Ieškoti

Reikalauti slaptažodžio

2 ? Spustelėkite, kad įvestumėte tekstą

Atidaryti testą

2 12 December 2022 14 10 Ijungti

Uždaryti testą

2 12 December 2022 14 10 Ijungti

Laiko limitas

3 60 minutės Ijungti

Leidžiama bandymų

4 2

Atkurti numatytąsias testo reikšmes

5 Įrašyti Įrašyti ir įvesti kitą keitimą Atšaukti

Būtina

Daroma studentui išimtis

1. Surandamas studentas → Rašoma studento pavardė.
2. Nustatomas laikotarpis, kada tam studentui testas atsidarys ir uždarys.
3. Nustatomas testo laikymo limitas.
4. Parašoma bandymų skaičius 2.
5. Įrašoma.

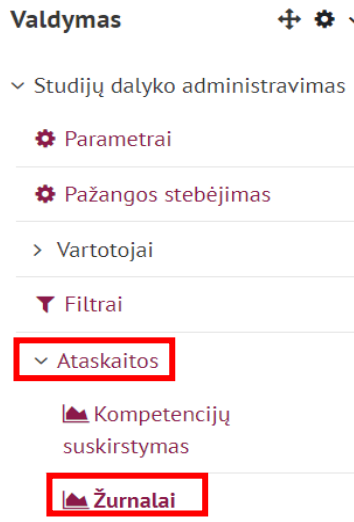
Pastaba: Naudotojo keitimai atliekami kiekvienam studentui atskirai. Kiek išimčių daroma, tiek ir įtraukiama naudotojo keitimų.





3. Dėstytojas turi galimybę patikrinti ataskaitas. Pvz.: studento veiksmus aplinkoje testo laikymo metu.

Tam bloke **Valdymas** reikia pasirinkti **Ataskaitos** ir spausti **Žurnalai**.

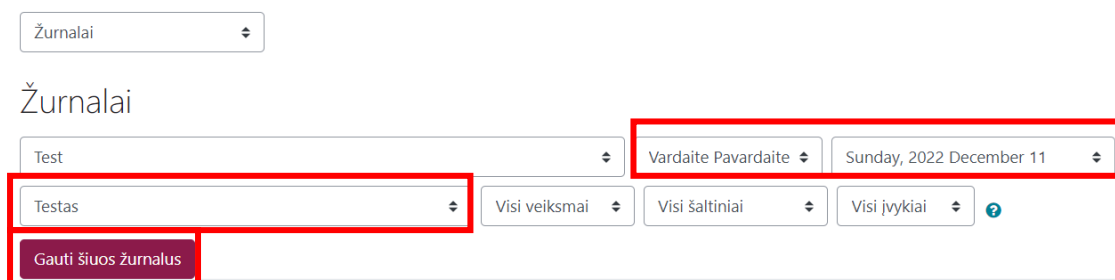


Nustatomi failų įrašai, kuriuos norima matyti.

Pasirenkama:

- Naudotojas (norimas studentas).
- Diena (diena, kada testas pirmą kartą laikytas).
- Veikla (Testas).

Nustačius kokią ataskaitą norima matyti spausti **Gauti šiuos žurnalus**.



4. Dėstytojui kilus neaiškumas kreipiamasi į Inovatyvių studijų instituto specialistus el. paštu nuotolines@vdu.lt