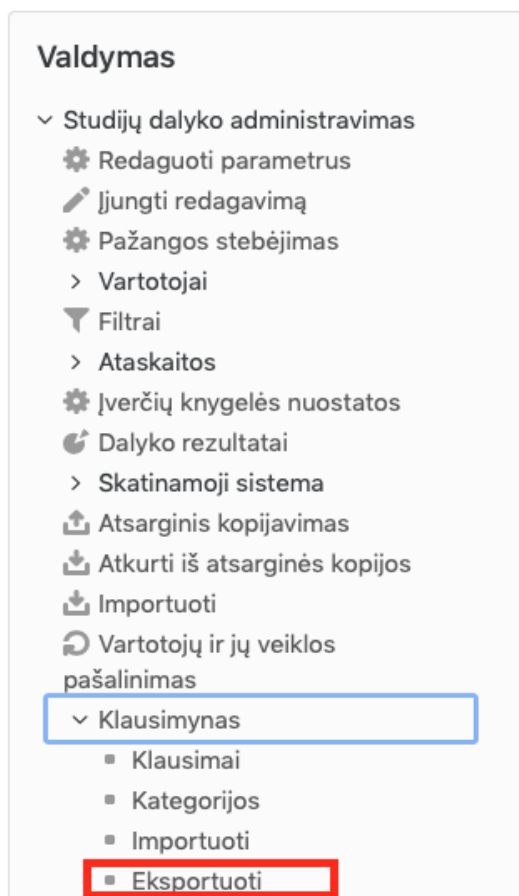


Testo klausimų importavimas į kitą studijų dalyką

1. Atsidaromas studijų dalykas iš kurio norima eksportuoti klausimus

- Valdymo bloke renkamasi Klausimynas → Eksportuoti.



- Pasirenkamas failo formatas Moodle XML formatas.
- Renkamasi klausimų kategoriją, kurią eksportuoti → spaudžiama Eksportuoti.

Eksportuoti klausimus į failą

Failo formatas

- „Afterburner“
- Aiken formatas
- GIFT formatas
- Microsoft Word 2010 table format (wordtable)
- Moodle XML formatas

Pagrindinė informacija

Eksportuoti kategoriją

Numatytoji VADN1004_ONL (154)

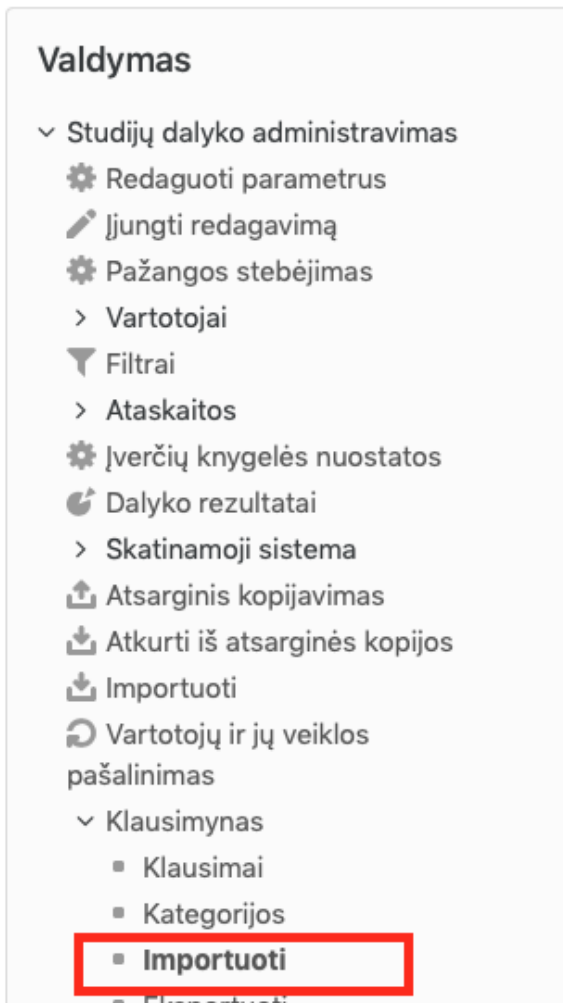
Įrašyti kategoriją į failą Įrašyti kontekstą į failą

Eksportuoti klausimus į failą

Failas parsiuočiama į Jūsų kompiuterį → Downloads failuose.

2. *Einama į dalyką į kurį reikia importuoti klausimus.*

- Valdymo bloke → Klausimynas → Importuoti.

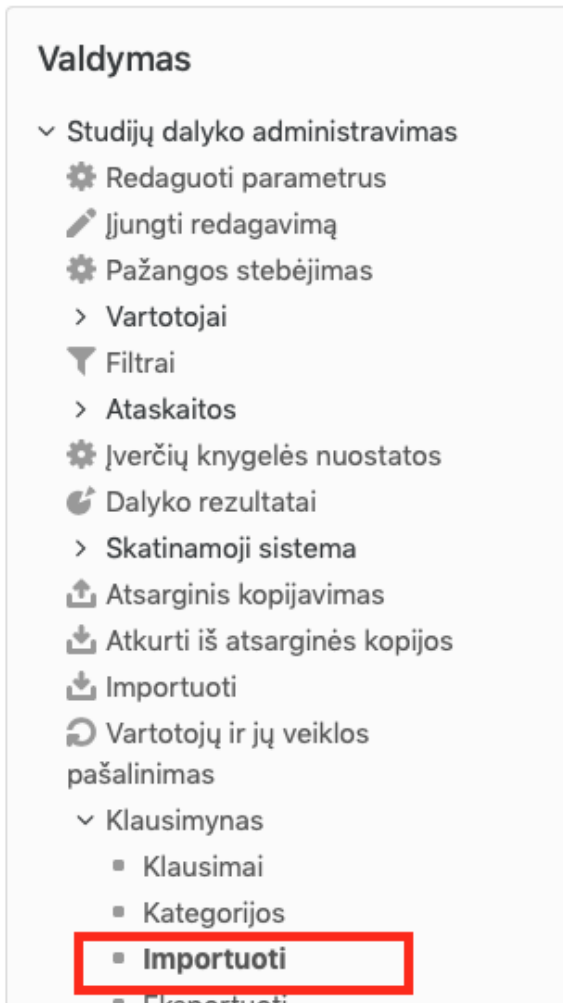


- Atsidariusiame lange Failo formatas parenkama → Moodle XML formatas.
- Įtempiamas parsisiųstas klausimų failas.
- Spaudžiama Importuoti.

Testo klausimų importavimas iš MS Word į Moodle klausimų banką/klausimyną

Einama į dalyką, į kurį norima importuoti klausimus.

- Valdymas → Klausimynas → Importuoti.



- Atsidariusiame lange Failo formatas parenkama:
 - a. Aiken formatas (tai yra paprastas formatas, tinkamas klausimų su keliais atsakymais importavimui iš tekstinio failo).

Aiken formato klausimo struktūros pavyzdys:

Kas yra Saulė?

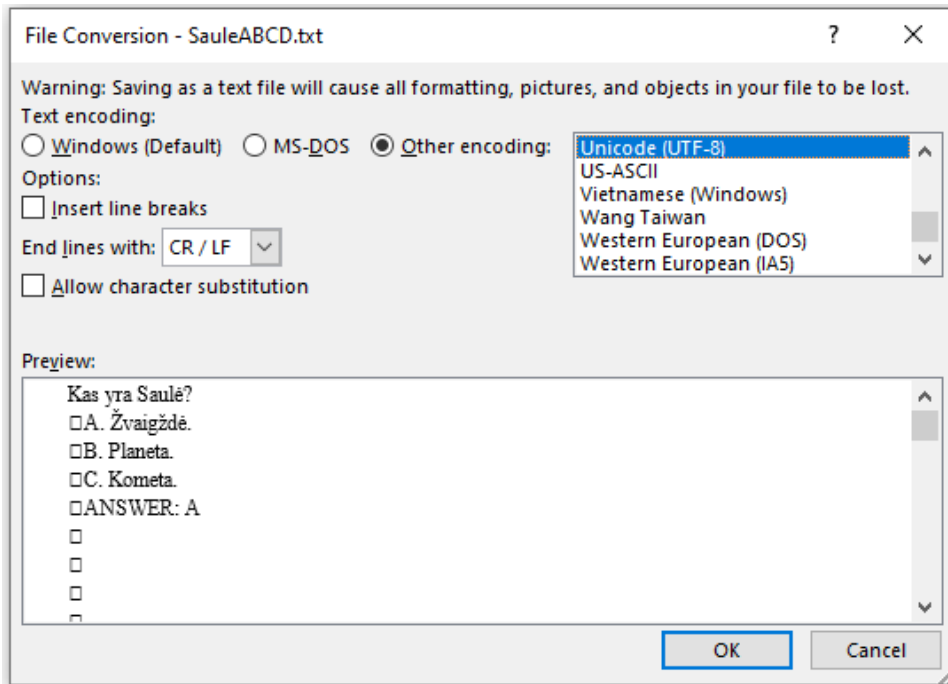
A. Žvaigždė.

B. Planeta.

C. Kometa.

ANSWER: A

Word failas su klausimais turi būti išsaugotas .txt formatu, pasirenkant UTF-8 koduotę:



Importuoti klausimus iš failo

Failo formatas

- „Aardvark“
 - „Examview“
 - Aiken formatas
 - Formatas GIFT
 - Įkeliami atsakymai
 - Lenta
 - Microsoft Word 2010 table format (wordtable)
 - Missing word formatas
 - Moodle XML formatas
- Tai yra paprastas formatas klausimų su keliais pasirinkimais importavimui iš tekstinio failo.
- [Daugiau informacijos](#)

Pagrindinė informacija

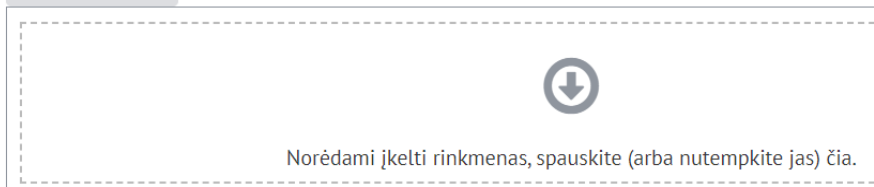
Importuoti klausimus iš failo

Importuoti



Pasirinkti failą...

Maksimalus prisegamo dokumento dydis: 10MB

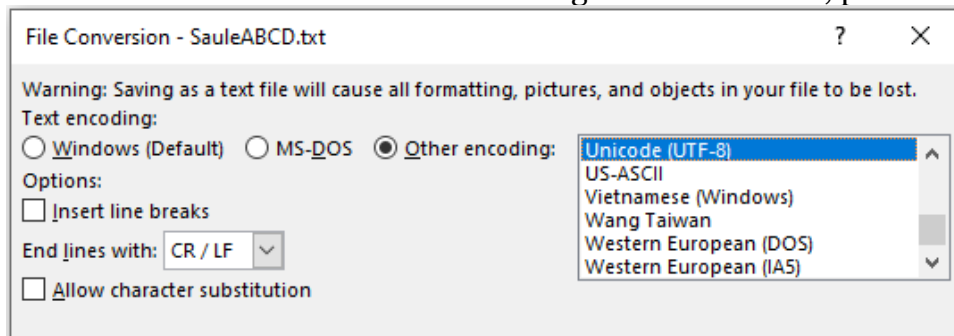


Importuoti

- Įtempiamas *.txt klausimų failas.
- Spaudžiama Importuoti.

- b. Formatas GIFT (tai formatas, leidžiantis importuoti arba eksportuoti kaip tekstinį failą kelių pasirinkimų, tiesa/netiesa, trumpų atsakymų, atitikimo, trūkstamų žodžių, skaitinių ir esė klausimus).

Word failas su klausimais turi būti išsaugotas .txt formatu, pasirenkant UTF-8 koduotę:



Importuoti klausimus iš failo

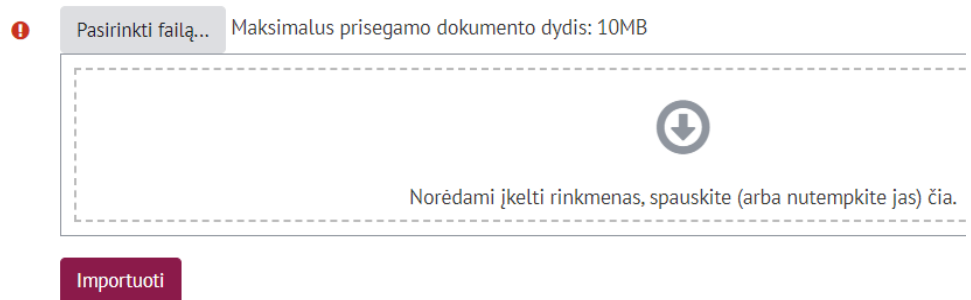
Failo formatas



Pagrindinė informacija

Importuoti klausimus iš failo

Importuoti



- Įtempiamas *.txt klausimų failas .
- Spaudžiama Importuoti.

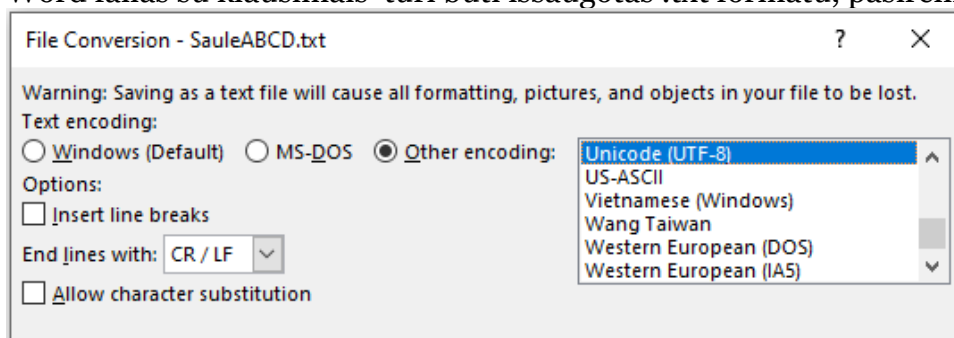
- c. Formatas Missing word formatas (trūkstamo žodžio formatas, leidžia importuoti kaip tekstinį failą, klausimus, kuriuose bus galimybė įterpti atsakymą).

Klausimo struktūros pavyzdys:

Saulė yra {=žvaigždė ~kometa ~asteroidas}.

(Po = rašomas teisingas atsakymas.)

Word failas su klausimais turi būti išsaugotas .txt formatu, pasirenkant UTF-8 koduotę:



Importuoti klausimus iš failo

Failo formatas


- „Aardvark“
 - „Examview“
 - Aiken formatas
 - Formatas GIFT
 - Įkeliami atsakymai
 - Lenta
 - Microsoft Word 2010 table formatas
 - Missing word formatas
 - Moodle XML formatas
- Trūkstamas žodžio formatas įgalina klausimų importavimą per tekstinius failus.
- [Daugiau informacijos](#)

Pagrindinė informacija

Importuoti klausimus iš failo

Importuoti

Maksimalus prisegamo dokumento dydis: 10MB



Norėdami įkelti rinkmenas, spauskite (arba nutempkite jas) čia.

- Įtempiamas *.txt klausimų failas.
- Spaudžiama Importuoti.

Parengė
VDU Inovatyvių studijų institutas
2019-10-07
Atnaujinta 2022-08-04