

Mokomasis turinys – RINKMENOS (FAILO) pateikimas

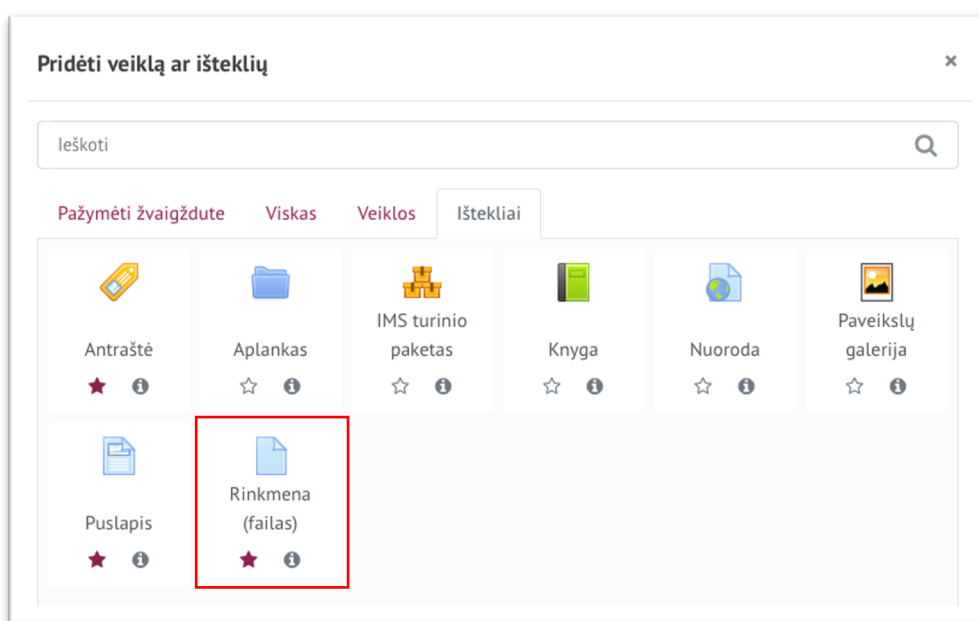
naudojant pridėjimą per išteklius

Pateikite mokomąjį turinį tekstu įkeliant į VDU Nuotolinių studijų aplinką rinkmeną (failą).

Įjunkite redagavimo režimą studijų dalyke: [Įjungti redagavimą](#)

Temos apačioje paspauskite: [+ Pridėti veiklą ar išteklių](#)

Pasirinkite **Rinkmena(failas)** išteklių:



Suteikite rinkmenai **Pavadinimą**.


Pateikite **dokumentą**. Galima įtempti arba naudojantis rinkmenų naršykle pasirinkite iš kompiuterio ar išorinio repozitoriumo.


PASTABA: Rekomenduojame **pdf** formatu, tačiau galima ir kiti formatai doc / ppt / xlx ir k.t.)




Papildomų parametru skiltyje pasirinkite kokią papildomą informaciją studentams pateikti prie įkeltos rinkmenos.

▼ **Papildomi parametrai**

Rodyti dydį 



Rodyti tipą 







Rodyti įkėlimo/atnaujinimo datą 

[Rodyti daugiau...](#)

Veiklos išbaigtumo skiltyje suteikite galimybę studentui pasižymėti rinkmeną kaip jau perskaityta rankiniu būdu.

▼ **Veiklos išbaigtumas**

Išbaigtumo stebėjimas  Studentai gali rankiniu būdu pažymėti, kada veikla yra baigta 

Tikėtis pabaigos  15  spalio  2020  10  21  Ijungti