

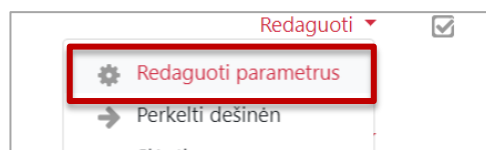
Veiklos prieigos apribojimai Moodle aplinkoje

Kas yra prieigos apribojimai?

Prieigos apribojimai suteikia galimybę konkrečią veiklą Moodle nuotolinių studijų aplinkoje rodyti tik nurodytą sąlygą atitinkantiems besimokantiejiems.

Veiklos prieigos apribojimo pridėjimas

Dalyko dėstytojai gali pridėti prieigos apribojimus: prie norimos apriboti veiklos spausti **Redaguoti parametrus**.



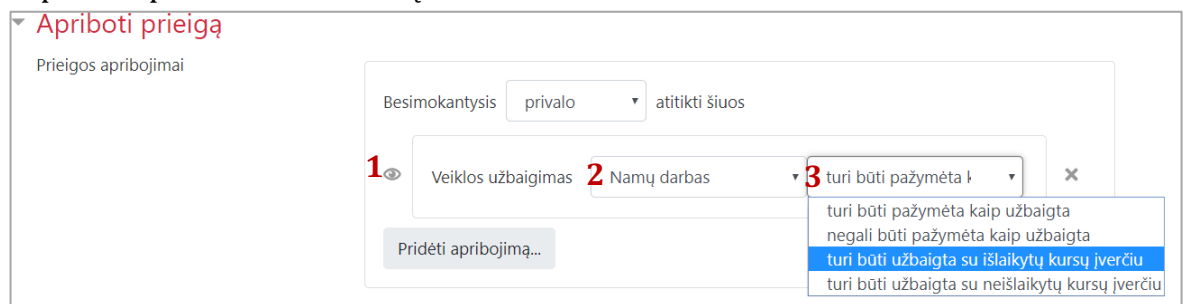
Spausti ant **Apriboti prieigą** skilties ir spausti **Pridėti apribojimą**.



Yra keletas apribojimo rūšių:

1. Veiklos užbaigimas

Leidžia nustatyti veiklos rodyimą tik tuo atveju, jei kita veikla yra įgyvendinta. Pavyzdžiui, besimokančiajam nerodoma sekanti veikla/medžiaga tol, kol jis nepateikė pirmos temos namų darbo.



1 – nepaslėpta veikla matoma besimokančiajam, bet besimokantysis negali jos peržiūrėti. Paslėpta veikla parodoma tik tuomet jei įgyvendinama sąlyga – kitu atveju besimokantysis jos visiškai nemato.

2 – pasirenkama kokia veikla bus apribojimo sąlyga, t. y., kuri veikla turi būti įgyvendinta prieš atveriant redaguojamą veiklą.

3 – įgyvendinimo sąlyga.

2. Data

Nustatoma, koku laiko periodu veikla/medžiaga bus pasiekama. Pavyzdžiui, galima iš anksto suplanuoti tam tikros medžiagos atvėrimą pagal paskaitų grafiką, automatiškai nustatyti, kad paskaitos skaidrės būtų matomos po paskaitos.



1 – nepaslėpta veiklą matoma besimokančiajam, bet besimokantysis negali jos peržiūrėti. Paslėpta veikla parodoma tik tuomet jei įgyvendinama sąlyga – kitu atveju besimokantysis jos visiškai nemato.

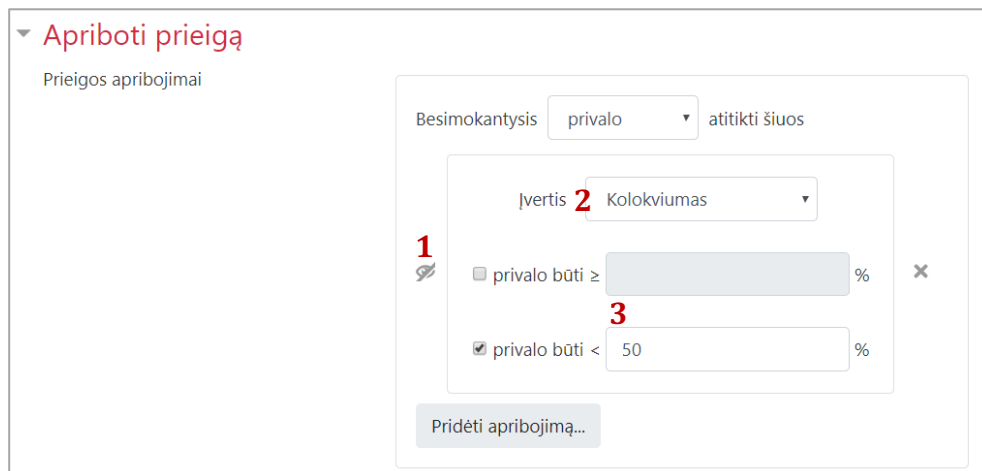
2 – pasirenkama ar veikla rodoma „nuo“ ar „iki“ kažkokios datos.

3 – pasirenkama data.

3. Įvertis

Veikla rodoma tik besimokančiajam turint tam tikrą įvertinimą.

Pavyzdžiui, besimokančiajam už kokiųviumą gavus mažesnę pažymį nei 5, rodoma papildoma medžiaga mokymuisi ar papildoma informacija, ką daryti toliau.



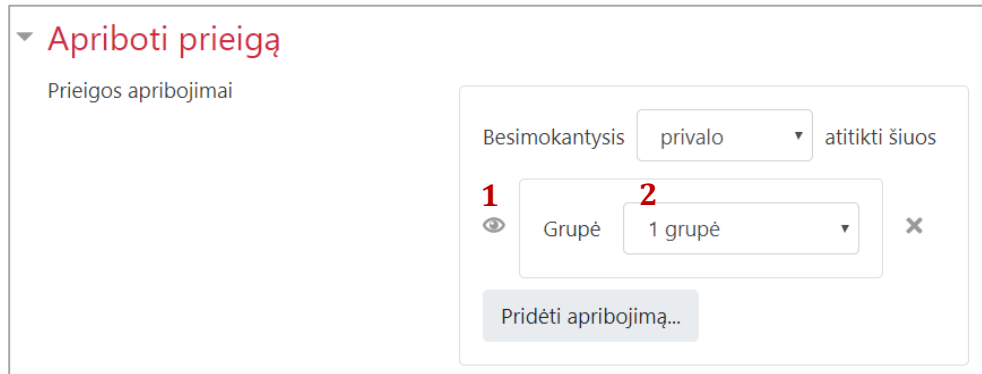
1 – nepaslėpta veiklą matoma besimokančiajam, bet besimokantysis negali jos peržiūrėti. Paslėpta veikla parodoma tik tuomet jei įgyvendinama sąlyga – kitu atveju besimokantysis jos visiškai nemato.

2 – pasirenkama kokios veiklos įvertis bus apribojimo sąlyga, t. y., kurios veiklos įvertis turi būti pasiektas prieš atveriant redaguojamą veiklą.

3 – nustatomas įvertinimo intervalas.

4. Grupė

Leidžia nustatyti, kokia besimokančiųjų grupė matys veiklą/medžiagą. Pavyzdžiui, suformavus skirtingas užduotis skirtingoms grupėms, užduotį rodyti tik vienai grupei.



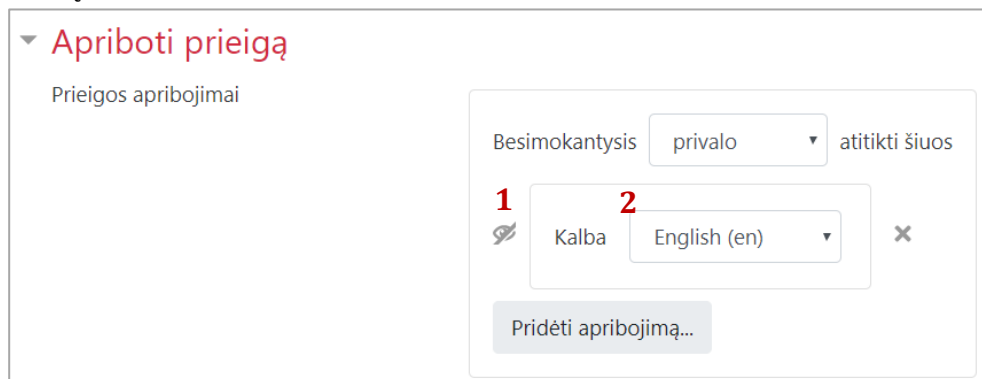
1 – nepaslėpta veiklą matoma besimokančiajam, bet besimokantysis negali jos peržiūrėti. Paslėpta veikla parodoma tik tuomet jei įgyvendinama sąlyga – kitu atveju besimokantysis jos visiškai nemato.

2 – pasirenkama grupė, kuriai bus rodoma.

Šiuo atveju siūlomą, kad veikla būtų visada slepiama (1) ir rodoma tik nebent besimokantysis atitinka grupės sąlygą.

5. Kalba

Veikla rodoma tik besimokantiems naudojantiems nurodytą veiklą. Pavyzdžiui, veiklos dalyko viduje skirtos ir lietuviams, ir užsieniečiams. Ant veiklų skirtų užsieniečiams galima parinkti, kad veikla rodoma, tik aplinkoje pasirinkus anglų kalbą.



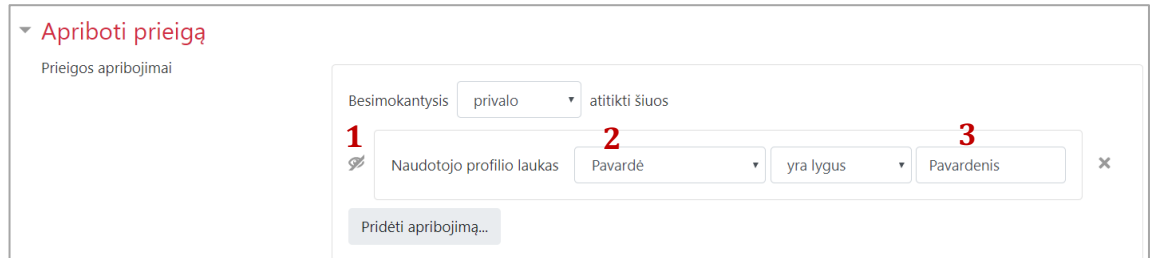
1 – nepaslėpta veiklą matoma besimokančiajam, bet besimokantysis negali jos peržiūrėti. Paslėpta veikla parodoma tik tuomet jei įgyvendinama sąlyga – kitu atveju besimokantysis jos visiškai nemato.

2 – pasirenkama kalba.

Šiuo atveju siūlomą, kad veikla būtų visada slepiama (1) ir rodoma tik nebent besimokančiojo pasirinkta kalba atitinka sąlygą.

6. Naudotojo profilis

Veikla rodoma priklausomai nuo besimokančiojo profilio laukų. Pavyzdžiui, koliokviumo nelaikiusiems konkrečioms žmonėms yra rodomas papildoma koliokviumo veikla (su kitokia užduotimi), rodoma tik konkrečią pavardę turintiems žmonėms.



1 – nepaslėpta veiklą matoma besimokančiajam, bet besimokantysis negali jos peržiūrėti. Paslėpta veikla parodoma tik tuomet jei įgyvendinama sąlyga – kitu atveju besimokantysis jos visiškai nemato.

2 – pasirenkama pagal kokius besimokančiojo profilio duomenis bus identifikuojama.

3 – nurodoma reikšmė, šiuo atveju besimokančiojo, kuriam bus rodoma veikla, pavardė.

7. Apribojimo nustatymas

Sudaro galimybę sujungti kelis apribojimus į vieną. Šio apribojimo viduje galima pateikti kelis prieš tai minėtus apribojimus juos sujungiant.

