

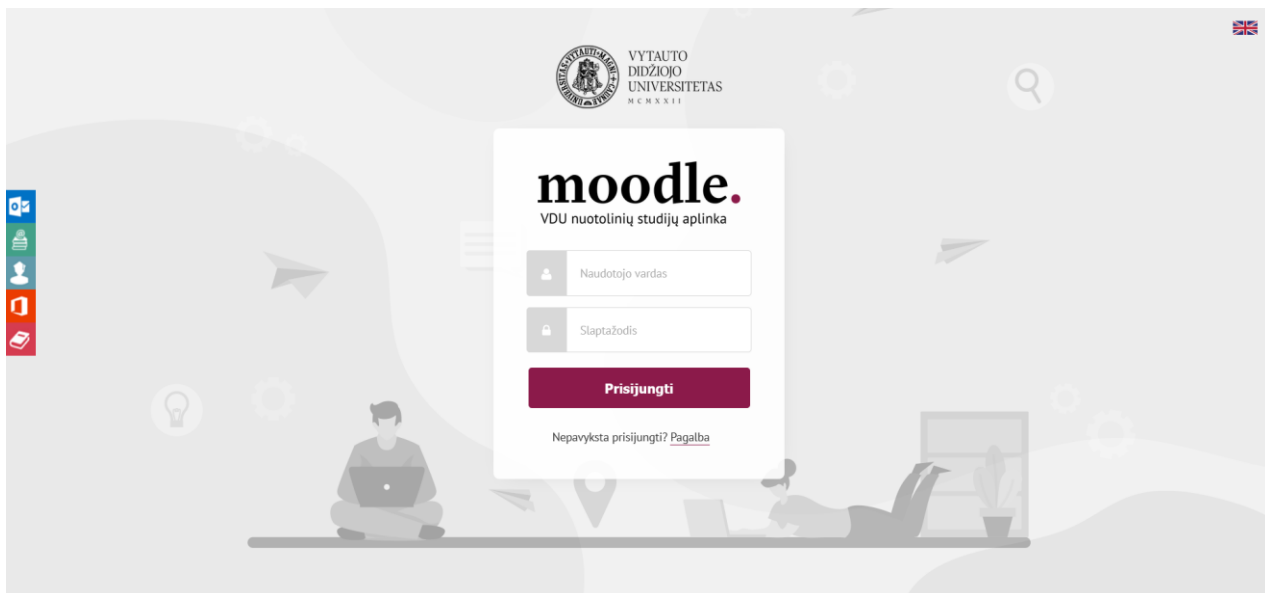


**Nuotolinio mokymosi aplinkos
(VDU Moodle)
naudotojo vadovas studentams**

moodle.vdu.lt

Prisijungimas

Interneto naršyklėje surinkite adresą <http://moodle.vdu.lt>. Patartina jungtis prie VDU nuotolinių studijų aplinkos (VDU Moodle) naudojant Mozilla Firefox arba Google Chrome naršyklę.



1pav. VDU Moodle prisijungimo langas

Atsidariusiame naršyklės lange įveskite Vytauto Didžiojo universiteto suteiktą naudotojo vardą (*username*) ir slaptažodį (*password*), spauskite „Prisijungti“. Prisijungėte prie VDU Moodle.

Pastaba: Jūsų naudotojo vardas yra *vardas.pavarde*.

Slaptažodį galite pasikeisti <https://pagalba.vdu.lt/> → Slaptažodžio keitimas. Jei slaptažodį pamirštoje jį galite susikurti iš naujo <https://pagalba.vdu.lt/> → Naujo slaptažodžio kūrimas.

Studijų dalyko turinys

Atsidariusiame lange skiltyje „Mano studijų dalykai“ matysite jums priskirtų šį semestrą studijuoti studijų dalykų sąrašą.

The screenshot displays the Moodle LMS interface for a user. At the top, there is a navigation bar with the Moodle logo and various menu items: 'Doktorantūra', 'Magistras', 'Bakalauras', 'Vientisosios', 'Gretutinės', 'Kita', 'A, B dalykai', and 'Lietuvių (lt)'. A search icon and a notification icon are also present. The main content area is divided into several sections:

- Naujausi skelbimai:** A list of recent announcements, including 'Rgp 20, 10:30 VDU Moodle administratorius Studentų įtraukimas į studijų dalykus (2019RS)' and 'Rgp 24, 14:10 VDU Moodle administratorius Studentų įtraukimas į studijų dalykus (2018RS)'.
- Navigacija:** A sidebar menu with 'Mano pradinis' and 'Mano studijų dalykai'. Under 'Mano studijų dalykai', there is a list of courses: EDU5024_EN, EKO2003_AG, ISI pavyzdys, POL3033_GC, POL3038, PPE2005, and TPV4018.
- Neseniai peržiūrėti studijų dalykai:** A section showing recently viewed courses. It features two course cards, each with a '2018 CERTIFIED' badge and a '2nd LEVEL' or '3rd LEVEL' label. The first card is for 'Pasaulio politika ir ekonomika [EN] EKO2003_AG Finansų pagrindai [EN]'. The second card is for 'Švietimo vadyba EDU5024_EN E. mokymosi technologijos [EN]'.
- Studijų dalyko apžvalga:** A section showing a course overview. It features three course cards, each with a '2015 CERTIFIED' badge and a '3rd LEVEL' or '2nd LEVEL' label. The first card is for 'E. mokymosi technologijos [EN] EDU5024_EN'. The second card is for 'Finansų pagrindai [EN] EKO2003_AG'. The third card is for 'Geopolitika [EN] POL3033_GC'. Each card shows a progress bar indicating '0% baigta'.
- Laiko juosta:** A section showing a timeline of activities, with a note 'Nėra jokių būsimų veiklų'.
- Kalendorius:** A calendar for the month of '2019 rugpjūčio'.
- Pažymėjimai:** A section showing a list of achievements, including 'ISI mokymai dėstytojams' and 'Rodyti visus pažymėjimus'.
- Naujausi pasiekimai:** A section showing a list of recent achievements, including 'Sėkmingas darbo atlikimas grupėje'.

2pav. VDU Moodle prisijungus

Pastaba: Prie studijų dalykų VDU Moodle aplinkoje esate priskiriami automatiškai vadovaujantis jūsų registracija atlikta per <https://studentas.vdu.lt> savitarnos portalą.

Semestriui prasidėjus **14 dienų** turite galimybę keisti savo pasirinkimus, to pasekoje VDU Moodle aplinkoje prie dalyko **būsite priskirtas 3 dienų laikotarpyje** po persiregistravimo <https://studentas.vdu.lt> savitarnos portale.

Jūsų individuali aplinka. Dalyko studijų medžiagos peržiūra

Patekus į studijų dalyko aplinką susipažinkite su pateikiama struktūruota studijų dalyko medžiaga. Naviguodami per nuorodas rasite studijų dalyko turinį, pateiktą dalyko dėstytojo. Kairėje ir dešinėje esantys blokai padės lengviau surasti informaciją.

The screenshot shows a web interface for a course titled "Andragoginė didaktika". The interface is divided into several sections:

- NAVIGACIJA**: A navigation menu on the left side.
- PAŽANGOS JUOSTA**: A progress bar showing the current status of the course.
- TURINYS**: A table of contents listing 9 topics related to adult learning and didactics.
- Andragoginė didaktika**: The main content area featuring a central image of a lightbulb with various icons and text like "Strategy Innovation", "Vision Creativity", "Support", and "Solution". Below the image is a list of documents and announcements.
- KONTAKTAI**: A contact section showing the instructor's name, "Margarita Teresevičienė".
- KALENDORIUS**: A calendar for the month of August 2017.
- PASKAITŲ LAIKAS**: A section for upcoming lectures, including a notice for a video conference on August 21st from 20:00 to 21:30.

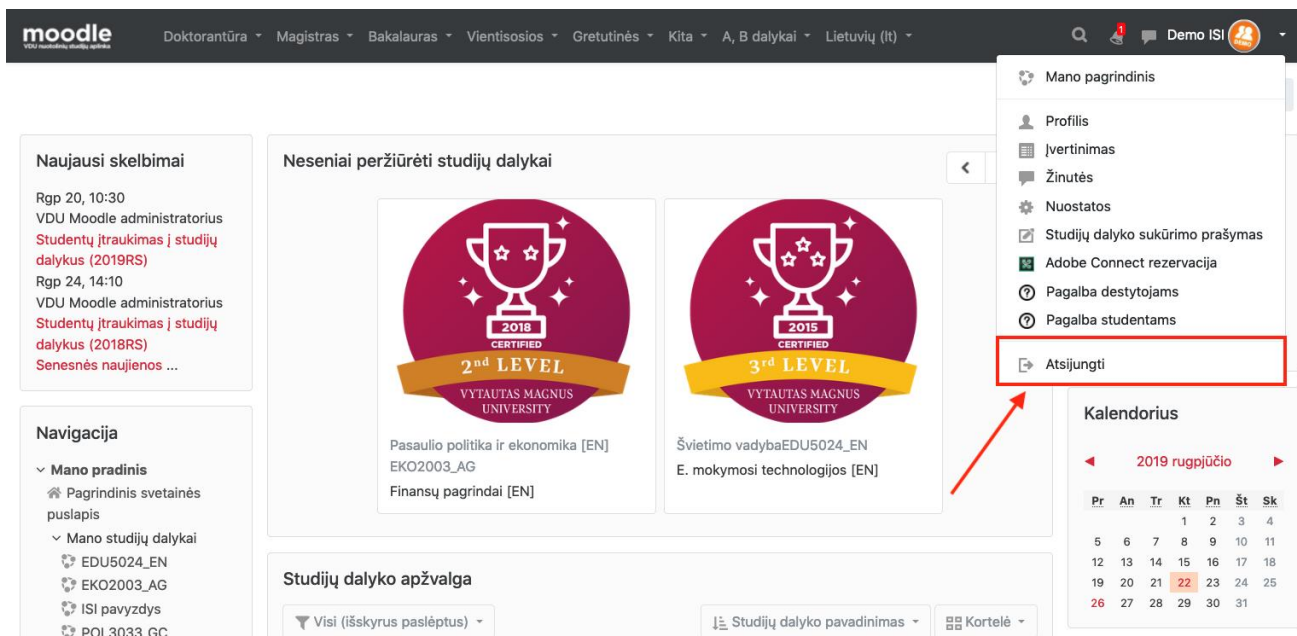
The table of contents (TURINYS) includes the following topics:

- 1-a tema. Suaugusiųjų mokymasis pagal formaliojo ir neformaliojo mokymosi programas. Koks skirtumas?
- 2-a tema. Andragogo profesinė veikla ir kompetencijos
- 3-čia tema. Mokymosi turinio projektavimas. Tikslų taksonomijos.
- 4-a tema. Aplinkos įtaka mokymosi procesui.
- 5-a tema. Tinkamų mokymosi metodų ir priemonių parinkimas
- 6-a tema. Problemų sprendimas suaugusiųjų mokymesi
- 7-a tema. Ką reikiia technologijomis grindžiamas mokymasis?
- 8-a tema. Kaip vertinti suaugusiojo mokymąsi?
- 9-a tema. IT taikymas mokymo/si procese. Suaugusiųjų bendrosios kompetencijos.

7pav. Studijų dalyko aplinkos pvz.

Atsijungimas

Baigus darbą būtina atsijungti nuo aplinkos. Atsijungimo mygtuką rasite lango viršuje, dešinėje pusėje, šalia jūsų vardo išskleidžiamame meniu.



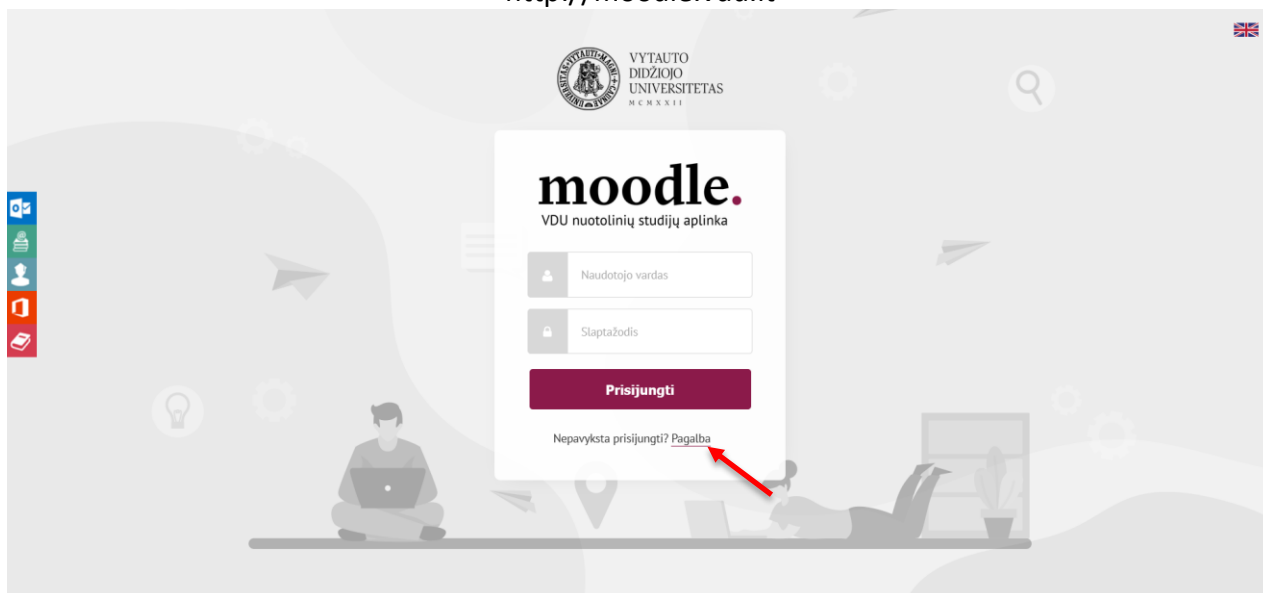
The screenshot shows the Moodle user interface. At the top, there is a navigation bar with the Moodle logo and various course levels: Doktorantūra, Magistras, Bakalauras, Vientisosios, Gretutinės, Kita, A, B dalykai, and Lietuvių (lt). On the right side of the navigation bar, there is a search icon, a notification icon with a red '1', and a user profile icon labeled 'Demo ISI'. A dropdown menu is open from the user profile icon, listing various user options: Mano pagrindinis, Profilis, Įvertinimas, Žinutės, Nuostatos, Studijų dalyko sukūrimo prašymas, Adobe Connect rezervacija, Pagalba destytojams, and Pagalba studentams. The 'Atsijungti' (Logout) option is highlighted with a red box and a red arrow pointing to it. Below the navigation bar, the main content area is divided into several sections: 'Naujausi skelbimai' (Latest news), 'Neseniai peržiūrėti studijų dalykai' (Recently viewed courses), and 'Studijų dalyko apžvalga' (Course overview). The 'Neseniai peržiūrėti studijų dalykai' section shows two course cards with '2nd LEVEL' and '3rd LEVEL' badges. The 'Studijų dalyko apžvalga' section has a dropdown menu set to 'Visi (išskyrus paslėptus)'. On the right side, there is a 'Kalendorius' (Calendar) for '2019 rugpjūčio' (August 2019).

8pav. Atsijungti nuo VDU Moodle aplinkos


Pagalba studentams

Jei iškyla keblumų prisijungiant prie VDU nuotolinių studijų aplinkos, nepavyksta rasti studijų dalyko ar jį įsirašyti – pagalbą galite rasti:

<http://moodle.vdu.lt>

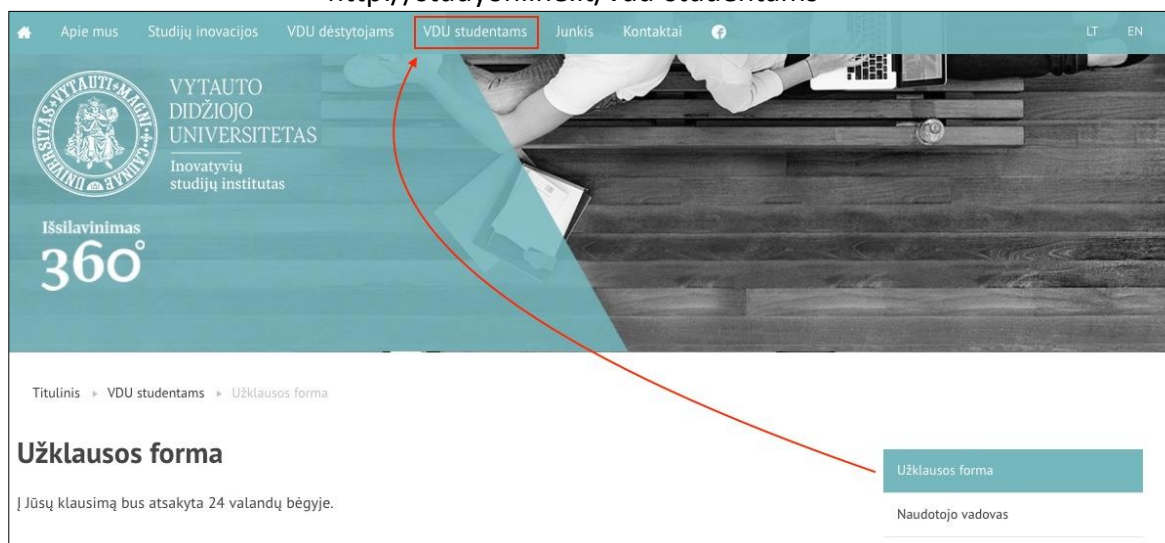


9pav. Papildoma informacija VDU Moodle prisijungimo lange



10pav. Pagalbos nuoroda prisijungus prie VDU Moodle

<http://studyonline.lt/vdu-studentams>



11pav. Pagalbos anketa "Inovatyvių studijų instituto" puslapyje