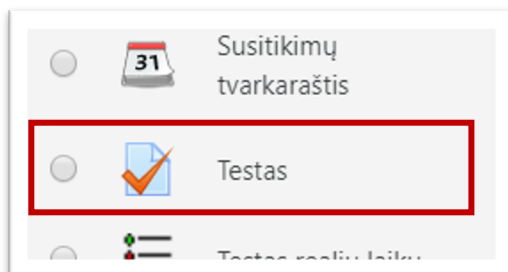




## Kaip sukurti testą VDU Nuotolinių studijų aplinkoje

Norint pradėti kurti testą eiti į studijų dalyką, kuriame bus kuriamas testas. Įsijungti redagavimo režimą (spausti **Ijungti redagavimą**). Prie temos, kurioje norima, kad testas būtų sukurtas, spausti **Pridėti veiklą ar išteklių**, pasirinkti veiklą **Testas** ir spausti **Itraukti**.



Toliau suvesti reikiamą informaciją apie testą:

- 1) Skiltyje **Pagrindinė informacija** suvesti pavadinimą ir aprašymą.

Pavadinimas \*

Aprašymas

**Rekomendacijos laikantiems testą.**

1. Atkreipkite dėmesį į rašybą.
2. Nenaudokite nereikalingų tarpų, kitų ženklų.
3. Atkreipkite dėmesį kur reikalingos didžiosios ir mažosios raidės.
4. Testui skiriama 48 min. Vienam klausimui atsakyti turite ~4 min. Testą sudaro 12 klausymai.
5. Būkite atidūs, nes perėję prie kito klausimo prie ankstesnio grįžti negalėsite.
6. Atlikę testą rezultatą sužinosite ne iš karto.
7. Sutrikus sistemos veikimui, perkraukite naršyklę ir toliau tęskite bandymą.
8. Pateikite bandymą prieš testui baigiantis! Nelaukite kol sistema atjungs jus laikui pasibaigus - tokiu atveju atsakymai gali būti neužskaityti.

- 2) Skiltyje **Laikotarpis** pasirinkti testo atvėrimo ir uždarymo laikus (pirma spausti **Ijungti**, tuomet redaguoti laiką) ir uždėti limitą testo laikymui (kiek laiko leidžiama testą laikyti). Dalies **Kai laikas baigiasi** rekomenduojame **nekeisti**.



▼ **Laikotarpis**

Atidaryti testą ? **2** 18 kovo 2020 17 58 1  Ijungti

Uždaryti testą 18 kovo 2020 17 58  Ijungti

Laiko limitas ? **3** 0 minutės  Ijungti

Kai laikas baigiasi ? Atvertas bandymas pasibaigus laikui yra patvirtinamas automatiškai

- 3) Skiltyje **Įvertis** nurodyti teigiamą įvertinimą 5 ir pasirinkti leidžiamą testo laikymo bandymų skaičių.

▼ **Įvertis**

Vertinimo kategorija ? Nekategorinis

Teigiamas įvertinimas ? 5

Bandymų skaičius 1

- 4) Skiltyje **Maketas** nurodoma, kiek klausimų bus rodoma viename puslapyje. Išskleisti **Naujo puslapio** pasirinkimo langelį ir pasirinkti tinkamą skaičių. Rekomenduojame 1 puslapyje dėti ne daugiau 5-6 klausimus.
- 5) Navigacijos metodas nustato ar studentas galės **laisvai** naviguoti teste ar *nuosekliai* t.y. perėjęs į kitą puslapį grįžti į ankstesnį negalės.

▼ **Maketas**

Naujas puslapis ? Po 5 klausimų

Navigacijos metodas **!** ?  Laisvas  Nuoseklus

Rodyti mažiau...

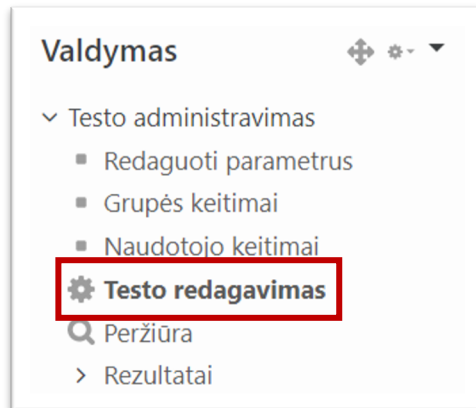
- 6) Skiltyje **Klausimų parametrai** galima parinkti, ar testo metu maišyti klausimus, ar nemišyti.



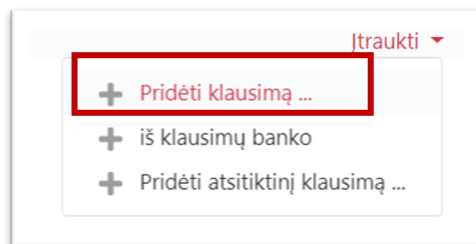


## Kaip kuriami klausimai teste?

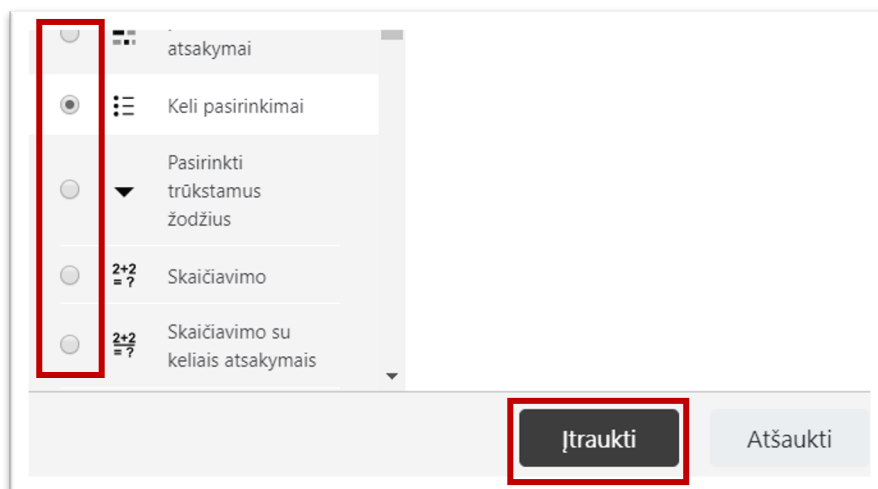
Studijų dalyke sukurtame teste pasirinkite **Valdymo bloke** → **Testo redagavimas**.



Norint pridėti klausimą redaguojamo testo lange dešinėje pusėje spausti **Įtraukti** ir **Pridėti klausimą**.



Pasirinkti norimą testo klausimo tipą.



Dažnai naudojami

- **Keli pasirinkimai** – klausimo tipas (studentas gali rinktis vieną ar kelis teisingus atsakymus).
- **Esė** – atviras klausimas. Įvesti reikia klausimo pavadinimą ir klausimo tekstą.



- **Tiesa/Netiesa** – pateikiamas teiginys ir atsakymai taip arba ne, studentas turi pasirinkti vieną iš jų.

### Keli pasirinkimai

Įvesti klausimo pavadinimą (*matomas tik dėstytojui*) ir suvesti klausimo tekstą (*klausimas matomas studentams*).

Klausimo pavadinimas \* 1

Klausimo tekstas \* 2

Pastraipa B

Pasirinkti, kokio tipo bus atsakymas į klausimą. Ar atsakymas į jį tik vienas ar daugiau.

Numatytas įvertinimas 1

Grįžtamąjį ryšį klausimui

ID numeris

Vienas ar daug atsakymų? Tik vienas atsakymas

Maišyti atsakymus

Atsakymų numeravimas Nenumeruoti

Rodyti pasirinkimų instrukcijas Taip

Atsakymų skiltyje suvedami testo klausimo atsakymai (pateikiamas jų tekstas dalyje **Pasirinkimas**).

### Parentamas Įvertis

- jei 1 teisingas įvertis jam 100%, kitiems „nenaudoti“;
- jei daugiau teisingų atsakymų atitinkamai išdalinama procentai visiems teisingiems atsakymams; neteisingų atsakymų įvertinimui nurodyti -5% ar -10% (*neprivaloma*).



▼ **Atsakymai**

Pasirinkimas 1

Pastraipa B I

Kelias: p

Įvertis 100%

Grįžtamasis ryšys

Pastraipa B I

Kelias: p

Suvedus atsakymus spaudžiama **Įrašyti keitimus**.

Išsaugotus klausimus peržiūrėkite ar teisingai sukūrėte klausim1 paspaudus  ikoną.

**Redaguojamas testas: Kolokviumas**

Klausimų: 1 | Šis testas uždarytas

Didžiausias įvertinimas 10.00 Įrašyti

Perpuslapiuoti Pasirinkti kelis elementus Balų suma: 1.00

Puslapis 1

1 1. Kokį veiksmą turite atlikti, kad galėtumėte įkelti mokomąją medžiagą studijų dalyke esa...

Maišyti klausimus

1.00 Įtraukti

Klausimų galima pridėti neribotą kiekį.